

**Beka-mak**<sup>®</sup>  
şerit testere makineleri


Katalog **2019**

**1984** yılında aile şirketi olarak kurulduk


**22.500** m<sup>2</sup> alana kurulu üretim sahası


**150** personelin çalışanların %20'si mühendis ve teknisyen

**86** çeşit testere makinası üretiyoruz



*Her Şey Keserek Başlar..*





MEMBER OF



**TSEK**










Türkiye Makina  
İmalatçılar Birliği  
[www.mib.org.tr](http://www.mib.org.tr)

European Committee for  
Cooperation of the Machine Tool Industries  
[www.cecimo.be](http://www.cecimo.be)



1984 yılında aile şirketi olarak kurulan Beka-Mak, Türkiye’de testere makinası sektörünü global pazara açan lider firmadır. İlk ihracatını Almanya’ya 1991 senesinde gerçekleştiren Beka-Mak, bugün başta Avrupa, Rusya ve A.B.D olmak üzere dünyada 60 distribütör tarafından 78’e yakın ülkede temsil edilmektedir. Geniş ürün yelpazesıyla yüksek verimde çalışan daire ve şerit testere makinalarımız, ülkemizin önde gelen çelik üreticilerinin de tercihleri olmaktadır. Yenilikçi ve sürekli gelişim felsefesine sahip olan Beka-Mak, yeni kurulan tescilli Ar-Ge merkeziyle birlikte bugün 150 personel ile 22.500m<sup>2</sup> üretim alanında metal sektörüne katkıda bulunmaya devam ediyor.



Daire Teste Modelleri	BMDO 100 XS	06	
	BMDO 120 XS	06	
	BMDO 150 XS	07	
	BMDO 80 CS	08	
Otomatik Sürücülü Şerit Testere Modelleri	BMSO 570 XS	12	
	BMSO 650 CS/CH NC	14	
	BMSO 560 CS/CH NC	15	
	BMSO 460 CS/CH NC	16	
	BMSO 360 CS/CH NC	17	
	BMSO 330 CS/CH NC	18	
Otomatik Hidrolik Sürücülü Tek Taraf Açılı Şerit Testere Modelleri	BMSO 540 CGH/CGS NC	20	
	BMSO 440 CGH/CGS NC	22	
	BMSO 360 CGH/CGS NC	22	
	BMSO 325 CGH/CGS NC	23	
	BMSO 320 GH L NC	24	
	BMSO 320 GH NC	25	
Çift Tarafa Açılı Sütunlu Yarı Otomatik Şerit Testere Makina Modelleri	BMSY 650 DG NC	28	
	BMSY 560 DG	30	
	BMSY 560 DG NC	30	
	BMSY 440 CDGH	31	
	BMSY 440 CDGH NC	31	
	BMSY 360 CDGH	32	
Ağır Tip Sütunlu Yarı Otomatik Şerit Testere Makina Modelleri	BMSY 1515 C	34	
	BMSY 1122 C	36	
	BMSY 1313 C	38	
	BMSY 1113 C	39	
	BMSY 1110 C	40	
Sütunlu Yarı Otomatik Şerit Testere Makina Modelleri	BMSY 1020C	42	
	BMSY 820C	44	
	BMSY 810C	45	
	BMSY 560C	46	
	BMSY 460C	48	
	BMSY 360C	49	
	BMSY 325C	50	
Sütunlu Otomatik Şerit Testere Makina Modelleri	BMSO 820C	52	
	BMSO 810C	53	
	BMSO 560C	54	
	BMSO 460C	56	
	BMSO 360C	57	
	BMSO 325C	58	
Tek Taraf Açılı Şerit Testere Makina Modelleri	BMSY 810 CGH	60	
	BMSY 540 CGH	62	
	BMSY 440 CGH	64	
	BMSY 360 CGH	65	
	BMSY 325 CGH	66	
	BMSY 320 GL	67	
	BMSY 320 G	68	
Çift Tarafa Açılı Mafsallı Şerit Testere Makina Modelleri	BMSY 440 DGH	70	
	BMSY 360 DGH	72	
	BMSY 360 DGH ECO	73	
	BMSY 270 DGH	74	
	BMSY 270 DG	74	
	BMS 270 DG	75	
	BMSY 230 DGH	76	
	BMSY 230 DG	77	
	BMS 230 DG	78	
Mafsallı Otomatik Şerit Testere Makina Modelleri	BMSO 440	80	
	BMSO 320 L	81	
	BMSO 320	82	
Mafsallı Yarı Otomatik Şerit Testere Makina Modelleri	BMSY 440	84	
	BMSY 350 M	85	
	BMSY 320 L	86	
	BMSY 320	87	
	BMSY 280	88	
Mafsallı Manuel Şerit Testere Makina Modelleri	BMS 280	90	
	BMS 320	91	
	BMS 320 L	92	

# DAİRE TESTERE MODELLERİ

**BMDO 100 XS - BMDO 120 XS BMDO 150 XS  
BMDO 80 CS**



Model	Sayfa
BMDO 100 XS	06
BMDO 120 XS	06
BMDO 150 XS	07
BMDO 80 CS	08







# BMDO 100 XS - BMDO 120 XS BMDO 150 XS

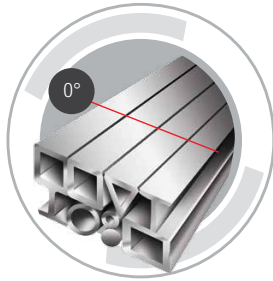
## Tam Otomatik Daire Testere Makinası

**BMDO XS SERİSİ**, Dolu çelik ve demir dışı metallerin seri üretiminin gerektiği yerlerde hızlı kesim süresi ve kusursuza yakın malzeme yüzeyiyle müşterilerimizin beklentilerini karşılamaktadır. Elmas uçlu daire testere kullanımı için özel dizayn edilen BMDO XS serisi hızlı olduğu kadar sifıra yakın hassaslıkta da kesimler yapmaktadır. Bununla beraber istenildiği takdirde Yüksek Hız Çeliği (HSS) daire testere bıçağı kullanımı için de elverişlidir, bu sayede boru ve profil kesimleri de sağlanmaktadır. Standart olan 800mm servo besleme kursu ve 6 metrelik otomatik yükleme sehpasıyla yüksek ölçekli üretimler için idealdir.

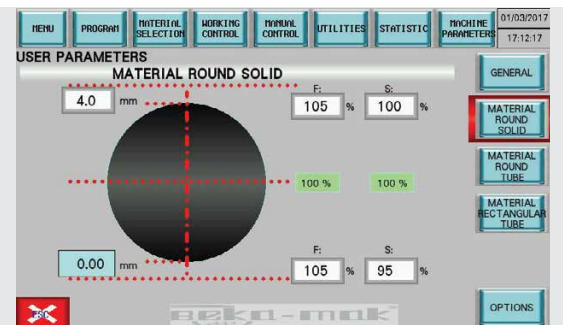


### Teknik Özellikler

	BMDO 100 XS		BMDO 120 XS		BMDO 150 XS	
						
Kesme Kapasitesi	0°	20 - 100	0°	20 - 120	0°	20 - 150
Servo Besleme Kursu	800 mm		800 mm		800 mm	
Fire Boyu	60		60		60	
Magazin Boyu	6 m		6 m		6 m	
Magazin Ağırlığı	115 Kg		115 Kg		150 Kg	
Ana Motor	11 kW		15 kW		15 kW	
Hidrolik Motor	2,2 kW		4 kW		4 kW	
Soğutucu Motor	0,2 kW		0,2 kW		0,2 kW	
Sürücü Servo Motor	2 kW		2 kW		2 kW	
Kafa Servo Motor	2 kW		5 kW		5 kW	
Talaş Konveyör Motor	0,25 kW		0,25 kW		0,25 kW	
Kesme Hızları	40 - 200 m/min		40 - 280 m/min		40-280 m/min	
Testere Ölçüleri	Ø 360x2,7 mm		Ø 420 x 2,7 mm		Ø 460 x 2,7 mm	
Çalışma Yüksekliği	800 mm		800 mm		800 mm	
EBATLAR	<b>Uzunluk</b> 2460 mm <b>Genişlik</b> 2360mm	<b>Yükseklik</b> 2610 mm <b>Ağırlık</b> 3450 Kg	<b>Uzunluk</b> 2460 mm <b>Genişlik</b> 2450 mm	<b>Yükseklik</b> 2610 mm <b>Ağırlık</b> 3500 Kg	<b>Uzunluk</b> 2460 mm <b>Genişlik</b> 2450 mm	<b>Yükseklik</b> 2610 mm <b>Ağırlık</b> 4000 Kg



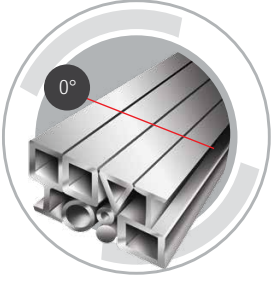
*Maksimum Makina Performansı ve Uzun Çalışma İmkani İçin Mükemmel Redüktör Dizaynı*



# BMDO 80 CS



## Tam Otomatik Daire Testere Makinası


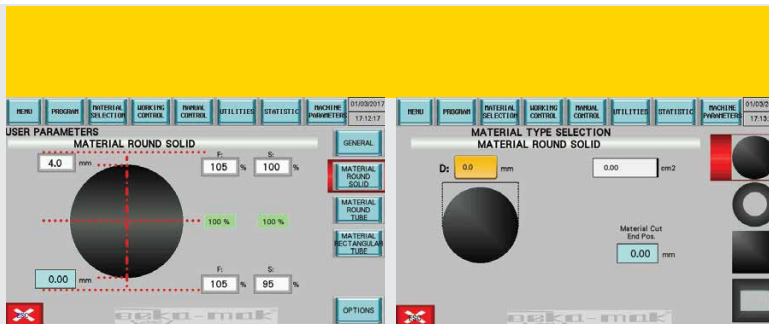
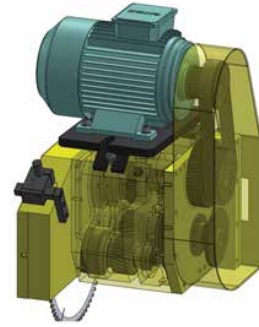
**BMDO 80 CS** dikey kesme yönüyle boru kesiminde hızlı ve hassas olarak yüksek adetli kesim ihtiyaçlarını karşılamak için tasarlanmıştır. Yüksek Hız Çeliği(HSS) bıçak kullanımı için dizayn edilen BMDO 80CS, dolu kesimler için de müşterilerimizin beklentilerini karşılamaktadır. 500mm kurs servo beslemeli tam otomatik olan BMDO 80CS, çapaksız ve parlak yüzey bırakarak kesim yapar. Değişken kesim özelliğine sahip program malzemenin bıçak üzerine düşen alanına göre kesim hızını ayarlar ve kesim süresini minimuma indirir. Kesim sayısı yüklü miktarda olan müşterilerimize 6 metrelik otomatik yükleme sehpa opsiyonu ile operatör ihtiyacını minimuma indirme imkanı sağlamaktadır.






## Teknik Özellikler

			Mengene Aıklığı	Besleme Kursu
Kesme Kapasitesi	0°	20 - 80	85 (max)	500 - 300 max (One Stroke 500mm Multi Stroke 3000 mm)
Ana Motor	5,5 kW			
Hidrolik Motor	1,5 kW			
Soğutucu Motor	0,2 kW			
Sürücü Servo Motoru	1 kW			
Kafa Servo Motoru	2 kW			
Talaş Konveyör Motoru	0,25 kW			
Kesme Hızları	20 - 150 m/min			
Testere Ölçüleri HSS	Ø 280 ~ Ø350/2.0t ~ 3.0t (max) m/min			
Çalışma Yüksekliği	900 mm			
Ebatlar	Uzunluk 1600 mm	Genişlik 1700 mm	Yükseklik 2100 mm	Ağırlık 1425 kg





# OTOMATİK SÜRÜCÜLÜ ŞERİT TESTERE MODELLERİ

**BMSO 570 XS - BMSO 650 CH/CS - BMSO 560 CH/CS  
BMSO 460 CH/CS - BMSO 360 CH/CS NC  
BMSO 330 CS/CH NC**

## XS Serisi

Kesim hızının ve bıçak ömrünün öneminin her geçen gün daha da önemli hale geldiği metal sektöründe, piyasaya XS serimizi duyurmaktan gurur duyuyoruz. Servo sürüş sistemiyle kesme boyu toleranslarında sıfır hata payını yakalayan makinalarımıza servo kesim sistemimiz ile CNC kesim özelliklerini de eklemiş bulunmaktayız. Akıllı kesim sistemine sahip XS serimiz malzeme cinsi ve ebatlarına göre optimum kesim parametrelerine karar vererek en verimli kesimi yapmaktadır. Titreşimler 3 lineer kızakla azaltılarak, güçlü platina gövde ve opsiyonlu 15kW motorla elmas uçlu testere kullanımı için de ideal olan XS bir şerit testere makinasından daha fazlasıdır.

## CS Serisi

CS serisi sütunlu makinalardan oluşan servo sürücü sistemin entegrasyonu ile müşterilerimizin paket ve hassas uzunluktaki yüksek adetli kesim ihtiyaçlarını karşılayan ideal makinamızdır. Servo sürüş sistemi kesme boyu toleranslarını sıfır hata payına kadar indirmektedir. PLC kontrollü kullanıcı dostu ekran, 30 farklı programa 50 adımlı kesim emri girilmesine imkan sağlar. Hidrolik üst baskı ve aslanağı opsiyonlarıyla da paket kesimler sağlar.

## CH Serisi

Hidrolik sürücülü CH serimiz paket ve yüksek kesim adetleri için idealdir. PLC kontrol paneli 10 farklı adımlı kesimin programlanmasına imkan sağlar.

Model	Sayfa
BMSO 570 XS	12
BMSO 650 CS/CH	14
BMSO 560 CS/CH	15
BMSO 460 CS/CH NC	16
BMSO 360 CS/CH NC	17
BMSO 330 CS/CH NC	18

# BMSO 570 XS

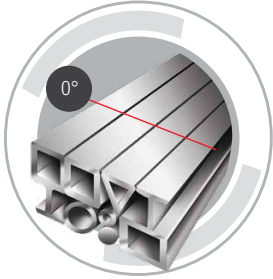
Tam Otomatik Cnc Servo Kesim ve Servo Sürüclü Şerit Testere Makinası

## Standartlar

Eğri Kesim Sensörü  
Saplanma Kontrolü  
Talaş Konveyoru  
Hız Kontrol Cihazı  
Optimum Kesim İçin Teknik Parametreleri  
Kontrol Eden Cnc Akıllı Kesim  
Hidrolik Kilitlemesi Ve Sıkma Çenesi  
Senkronize Hareket Eden Kılavuz Kol  
Hidrolik Elmas Yataklar  
Manuel Kesim  
Parametresi Girişi  
Motorlu Talaş Fırçası  
Led Lamba  
Optikal Hızlı Yaklaşım  
Hidrolik Şerit Germe  
Kol Tipi Kumanda Paneli  
Planet Redüktör

## Opsiyonel

Hidrolik Üst Baskı  
Mikrosprey Soğutucu  
15 Kw Ana Motor  
Aslan Ağzı Mengene



OPSIYONEL

Aslan Ağzı Mengene



Hidrolik Üst Baskı



Mikrosprey Soğutucu



15 kW Ana Motor



### Teknik Özellikler

				
Kesme Kapasitesi	0°	570	600 x 570	570
Ana Motor	7,5 kW			
Hidrolik Motor	2,2 kW			
Soğutucu Motor	0,2 kW			
Talaş Konveyörü	0,37 kW			
Kafa İniş Servo Motor	1,5 kW			
Sürücü Servo Motor	2 kW			
Fırça Motoru	0,12 kW			
Kesme Hızları	20 - 100 m/min			
Kesme Hızları	(15 kW Motor) 20 - 150 m/min			
Sürücü Kurs Boyu	700 mm			
Opsiyonel Sürücü Kurs Boyu	1000 mm			
Maksimum Sürme Boyu	9999 mm			
Şerit Testere Ölçüsü	7400 x 54 x 1,6 mm			
Malzeme Besleme Yüksekliği	805 mm			
Ebatlar	<b>Uzunluk</b> 3500 mm	<b>Genişlik</b> 2000 mm	<b>Yükseklik</b> 2700 mm	<b>Ağırlık</b> 5900 kg

**1** Endüstri 4.0 ile uyumlu yeni nesil PLC ve HMI altyapısı ile kullanıcı dostu ve esnek kullanım kolaylığı olan arayüz

50'ye kadar farklı boylarda kesim emri veren 100 farklı program kaydetme özelliği

Malzeme cinsine göre kesim hızı hesaplanması

**2** Hidrolik Şerit Germe Kontrolü

**3** Servo iniş sistemi ile optimum kesim parametrelerini kontrol eden CNC akıllı kesim

**4** Sapma Sensörü

**5** Servo Sürüş Sistemi

1



2



3



4



5



# BMSO 650 CS/CH NC - BMSO 560 CS/CH NC

**CH** Tam Otomatik Hidrolik Sürüclü Şerit Testere Makinası

**CS** Tam Otomatik Servo Sürüclü Şerit Testere Makinası

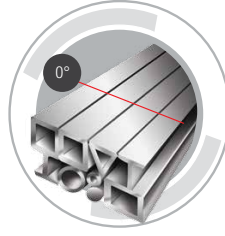
## Standartlar

Kullanıcı Dostu Plc Kontrollü Ekran  
Hidromekanik Şerit Germe  
Talaş Fırçası  
Lineer Kızaklı Üst Gövde  
Optik Yükseklik Ayar Sensörü  
Planet Redüktör

Hız Kontrol Cihazı  
Hassas Kesim Ayarı  
Saplanma Sensörü  
Hidrolik Split Mengene  
Talaş Konveyörü  
Hidrolik Şerit Germe (650 CH/CS)

## Opsiyonel

Hidrolik Şerit Germe  
Paket Kesim Mengeneri  
Mikrosprey Soğutucu  
3 Metre Malzeme Sehpa  
Hidrolik Üst Baskı  
15 kW Ana Motor (BMSO 650 CS/CH)



OPSIYONEL

Motorlu Talaş Fırçası



Hidrolik Şerit Germe



Paket Kesim Mengeneri



Mikrosprey Soğutucu











3 Metre Malzeme Sehpa




Hidrolik Üst Baskı



### Teknik Özellikler

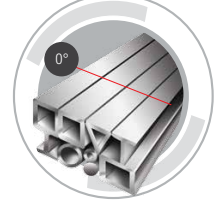
	BMSO 650 CS/CH NC				BMSO 560 CS/CH NC			
								
Kesme Kapasitesi	0°	650	1050 x 600	600	0°	560	600 x 560	560
Ana Motor	7,5 kW				5,5 kW			
Hidrolik Motor	4 kW				2,2 kW			
Soğutucu Motor	0,12 kW				0,12 kW			
Sürücü Servo Motor (CS)	2 kW				2 kW			
Kesme Hızları	20 - 120 m/min				20 - 100 m/min			
Sürücü Kurs Boyu	700 mm (CS) - 500 mm (CH)				700 mm (CS) - 500 mm (CH)			
Maksimum Sürme Boyu	9999 mm (CS) - 6000 mm (CH)				9999 mm (CS) - 6000 mm (CH)			
Şerit Testere Ölçüsü	8400 x 54 x 1,6 mm				6000 x 41 x 1,3			
Malzeme Besleme Yüksekliği	825 mm				810 mm			
Ebatlar	Uzunluk 4250 mm		Yükseklik 2600 mm		Uzunluk 3250 mm		Yükseklik 2350 mm	
	Genişlik 1750 mm		Ağırlık 6580 kg		Genişlik 2200 mm		Ağırlık 4400 kg	



# BMSO 460 CS/CH NC - BMSO 360 CS/CH NC

CH *Tam Otomatik Hidrolik Sürüclü Şerit Testere Makinası*

CS *Tam Otomatik Servo Sürüclü Şerit Testere Makinası*





### Teknik Özellikler

	BMSO 460 CS/CH NC				BMSO 360 CS/CH NC			
								
Kesme Kapasitesi	0°	650	1050 x 600	600	0°	560	600 x 560	560
Ana Motor	4 kW				3 kW			
Hidrolik Motor	1,5 kW				1,5 kW			
Soğutucu Motor	0,12 kW				0,12 kW			
Sürücü Servo Motor	1 kW				1 kW			
Kesme Hızları	20 - 100 m/min				20 - 100 m/min			
Sürücü Kurs Boyu	700 mm (CS) - 500 mm (CH)				700 mm (CS) - 500 mm (CH)			
Maksimum Sürme Boyu	9999 mm (CS) - 6000 mm (CH)				9999 mm (CS) - 6000 mm (CH)			
Opsiyonel Sürücü Kurs Boyu	1000 mm				1000 mm			
Şerit Testere Ölçüsü	5200 x 41 x 1,3 mm				4800 x 34 x 1,1 mm			
Malzeme Besleme Yüksekliği	805 mm				800 mm			
Ebatlar	Uzunluk 3000 mm Genişlik 2100 mm		Yükseklik 2100 mm Ağırlık 3115 kg		Uzunluk 3000 mm Genişlik 2000 mm		Yükseklik 2100 mm Ağırlık 2500 kg	

### Standartlar

Kullanıcı Dostu Plc Kontrollü Ekran  
Hidromekanik Şerit Germe  
Talaş Fırçası  
Lineer Kızaklı Üst Gövde  
Optik Yükseklik Ayar Sensörü  
Planet Redüktör  
Hız Kontrol Cihazı  
Hassas Kesim Ayarı  
Hidrolik Split Mengene

Talaş Konveyörü  
Kesim Genişlik Ayar Kolu  
Kapak Swich  
Hassas Basınç Ayarı  
Sap Boryağ pompası  
Şerit Testere Bıçağı 41  
Şerit Sıkışmasında Koruma Swich  
Saplanma Sensörü

### Opsiyonel

Hidrolik Şerit Germe  
Paket Kesim Mengeneri  
Mikrosprey Soğutucu  
3 Metre Malzeme Sehpa  
Hidrolik Üst Baskı  
2° Eğik Kafa  
Motorlu Talaş Fırçası

Hidrolik Şerit Germe



Paket Kesim Mengeneri



Mikrosprey Soğutucu



3 Mt Malzeme Sehpa



Hidrolik Üst Baskı



2° Eğik Kafa



# BMSO 330 CS/CH NC

**CH** Tam Otomatik Hidrolik Sürüclü Şerit Testere Makinası

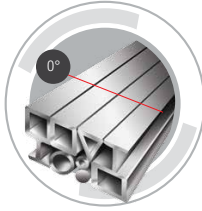
**CS** Tam Otomatik Servo Sürüclü Şerit Testere Makinası

## Standartlar

Kullanıcı Dostu Plc Kontrollü Ekran  
Hidromekanik Şerit Germe  
Talaş Fırçası  
Lineer Kızaklı Üst Gövde  
Optik Yükseklik Ayar Sensörü  
Planet Redüktör  
Hız Kontrol Cihazı  
Hassas Kesim Ayarı  
Saplanma Sensörü  
Hidrolik Split Mengene  
Talaş Konveyörü


## Opsiyonel

Hidrolik Şerit Germe  
Paket Kesim Mengeneri  
Mikrosprey Soğutucu  
3 Metre Malzeme Sehpa  
Hidrolik Üst Baskı  
4 kW Motor



## Teknik Özellikler

	0°	330	360 x 330	330
Kesme Kapasitesi	0°	330	360 x 330	330
Ana Motor	3 kW			
Hidrolik Motor	1,5 kW			
Soğutucu Motor	0,12 kW			
Sürücü Servo Motor	1 kW			
Kesme Hızları	20 - 100 m/min			
Maksimum Sürme Boyu	9999 mm			
Şerit Testere Ölçüsü	4380 x 34 x 1,1 mm			
Malzeme Besleme Yüksekliği	850			
Ebatlar	Uzunluk 2100 mm	Genişlik 2300 mm	Yükseklik 1560 mm	Ağırlık 2120 kg



Motorlu Talaş Fırçası



Hidrolik Şerit Germe



Paket Kesim Mengeneri



Mikrosprey Soğutucu



3 Metre Malzeme Sehpa



Hidrolik Üst Baskı



# OTOMATİK SÜRÜCÜLÜ TEK TARAF AÇILI ŞERİT TESTERE MODELLERİ

**BMSO 540CGH/CGS NC - BMSO 440CGH/CGS NC**  
**BMSO 360CGH/CGS NC - BMSO 325CGH/CGS NC**  
**BMSO 320 GHL NC - BMSO 320 GH NC**

*500 mm Kurslu Hidrolik Sürücü (CGH)*

*700 mm Kurslu Servo Sürücü (CGS)*

*Tek Taraf Açılı Kesim*

*PLC Kontrol Paneli*



Model	Sayfa
BMSO 540 CGH/CGS NC	20
BMSO 440 CGH/CGS NC	22
BMSO 360 CGH/CGS NC	22
BMSO 325 CGH/CGS NC	23
BMSO 320 GHL NC	24
BMSO 320 GH NC	25

# BMSO 540 CGH/CGS NC

Otomatik Sürüclü Tek Taraf Açılı Şerit Testere Makinası

## Standartlar

PLC Kontrol Paneli  
Lineer Kızak  
Hidromekanik Şerit Germe  
Kesim Genişlik Ayar Kolu  
Planet Redüktör  
Hız Kontrol cihazı  
Hassas Basınç Ayarı  
Hidrolik Açılı Sabitleme  
Kapak Switch  
Sap Boryağ Pompası

Talaş Fırçası  
Optik Yükseklik Ayarı  
3° Eğik Kafa  
Hidrolik Mengene  
Saplanma Sensörü

## Opsiyonel

Paket Kesim Çenesi  
ILC Mikrosprey Soğutucu  
3 mt Malzeme Sehpa  
Talaş Konveyoru  
Hidrolik Üst Baskı  
Lazer İşaretleyici  
Hidrolik Şerit Germe



OPSİYONEL

Paket Kesim  
Çeneleri



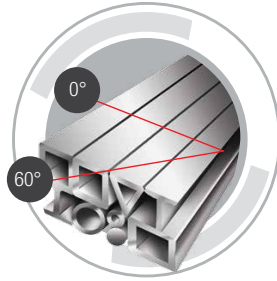
ILC Mikrosprey Soğutucu



### Teknik Özellikler

				
Kesme Kapasitesi	0°	540	670 x 540	540
	30°	540	670 x 540	540
	45°	510	450 x 540	450
	60°	270	250 x 540	250
Ana Motor	4 kW			
Hidrolik Motor	1,1 kW			
Soğutucu Motor	0,12 kW			
Kesme Hızları	20 - 100 m/min			
Sürücü Kurs Boyu	500 mm (CGH) - 700 mm (CGS)			
Şerit Testere Ölçüsü	6000 x 41 x 1,3 mm			
Malzeme Besleme Yüksekliği	710 mm			
Ebatlar	<b>Uzunluk</b> 3100 mm	<b>Genişlik</b> 2350 mm	<b>Yükseklik</b> 2150 mm	<b>Ağırlık</b> 3800 kg


\* 45 dereceden büyük açılı kesimlerde hidrolik üst baskı işlevsizdir.



3 Mt Malzeme Sehpası



Talaş Konveyör



Hidrolik Üst Baskı



Lazer İşaretleyici



Hidrolik Şerit Germe



# BMSO 440 CGH/CGS NC

## BMSO 360 CGH/CGS NC

### BMSO 325 CGH/CGS NC

#### Otomatik Sürüclü Tek Taraf Açılı Şerit Testere Makinası

##### Standartlar

Şerit Testere Bıçağı 41

3° Eğik Kafa

Talaş Fırçası

PLC Kontrol Paneli

Kesim Genişlik Ayar Kolu

Optik Yükseklik Ayarı

Hassas Basınç Ayarı

Hidromekanik Şerit Germe

Hidrolik Açılı Sabitleme

Sap Boryağ Pompası

Planet Redüktör

Hidrolik Mengene

Lineer Kızak

Kapak Swich

Hız Kontrol cihazı

Şerit Sıkışmasında Koruma Swich

##### Opsiyonel

Hidrolik Şerit Germe

Paket Kesim Çeneleri

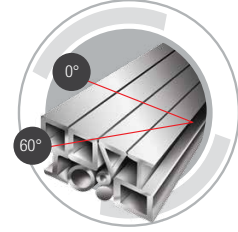
3 mt Malzeme Sehvası

Hidrolik Üst Baskı

ILC Mikrosprey Soğutucu

Talaş Konveyoru

Lazer İşaretleyici



Paket Kesim  
Çeneleri



ILC Mikrosprey  
Soğutucu



3 Mt Malzeme  
Sehvası



Talaş Konveyoru



Hidrolik Üst Baskı



Lazer İşaretleyici















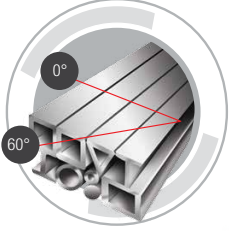
Hidrolik Şerit Germe



OPSIYONEL

### Teknik Özellikler

	BMSO 440 CGH/CGS NC				BMSO 360 CGH/CGS NC				BMSO 325 CGH/CGS NC			
												
Kesme Kapasitesi	0°	450	610 x 425	425	0°	360	610 x 360	360	0°	325	400 x 315	315
	30°	450	560 x 425	425	30°	360	590 x 360	360	30°	325	380 x 315	315
	45°	430	430 x 425	425	45°	360	450 x 360	360	45°	300	300 x 315	300
	60°	320	260 x 425	290	60°	325	280 x 360	290	60°	200	200 x 315	200
Ana Motor	4 kW				3 kW				2,2 kW			
Hidrolik Motor	1,1 kW				1,1 kW				1,1 kW			
Soğutucu Motor	0,12 kW				0,12 kW				0,12 kW			
Kesme Hızları	20 - 100 m/min				20 - 100 m/min				20 - 100 m/min			
Şerit Testere Ölçüsü	5400 x 41 x 1,3 mm				5200 x 34 x 1,1 mm				4380 x 34 x 1,1mm			
Malzeme Besleme Yüksekliği	705 mm				705 mm				655 mm			
Ebatlar	Uzunluk 2850 mm	Yükseklik 1950 mm			Uzunluk 2850 mm	Yükseklik 1820 mm			Uzunluk 2130 mm	Yükseklik 1650mm		
	Genişlik 2100 mm	Ağırlık 2480 kg			Genişlik 2100 mm	Ağırlık 2400 kg			Genişlik 2150 mm	Ağırlık 1860 kg		



# BMSO 320 GHL NC - BMSO 320 GH NC

*Otomatik Hidrolik Sürüclü Tek Taraf Açılı Şerit Testere Makinası*


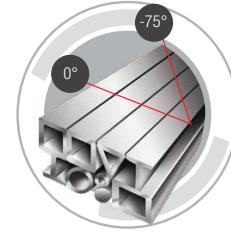
## Standartlar

Hız Kontrol Cihazı  
Talaş Fırçası  
Kapak Swich  
Açılır Arka Mengene  
Hareketli Mengene  
Planet Redüktör  
PLC Kontrol Paneli  
Yükseklik Ayar Swich  
Hidromekanik Şerit Germe

SAP Boryağ Pompası  
Hidrolik Mengene  
Açı Ayarlama Göstergesi  
Hidrolik Mengene

## Opsiyonel

Hassas Basınç  
Paket Kesim Çenesi  
ILC Mikrosprey Soğutucu  
Hidrolik Şerit Germe  
3 Mt Malzeme Sehpa  
Hidrolik Üst Baskı



OPSIYONEL

Hassas Basınç



Paket Kesim Çenesi



ILC Mikrosprey Soğutucu



Hidrolik Şerit Germe



3 Mt Malzeme Sehpa











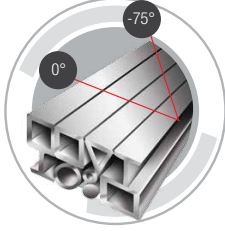
Hidrolik Üst Baskı





### Teknik Özellikler

	BMSO 320 GLH / NC				BMSO 320 GH / NC			
								
Kesme Kapasitesi	0°	320	610 x 320	320	0°	320	350 x 320	320
	-30°	260	280 x 200	225	-30°	160	150 x 150	150
	-45°	320	355 x 320	320	-45°	260	250 x 180	180
	-60°	320	510 x 320	320	-60°	300	300 x 200	250
	-75°	320	580 x 320	320	-75°	320	350 x 200	300
Ana Motor	2,2 kW				2,2 kW			
Hidrolik Motor	1,1 kW				1,1 kW			
Soğutucu Motor	0,12 kW				0,12 kW			
Kesme Hızları	20 - 100 m/min				20 - 100 m/min			
Şerit Testere Ölçüsü	4160 x 34 x 1,1 mm				3660 x 27x0,9 mm			
Malzeme Besleme Yüksekliği	740 mm				740 mm			
Ebatlar	Uzunluk 2370 mm Genişlik 2400 mm	Yükseklik 1500 mm Ağırlık 2060 kg		Uzunluk 2100 mm Genişlik 2200 mm	Yükseklik 1500 mm Ağırlık 1660 kg			



ILC Mikrosprey Soğutucu



Talaş Konveyörü



Hidrolik Şerit Germe



3 Metre Malzeme Sehpa



Paket Kesim Çenesi




Lazer İşaretleyici



Hidrolik Üst Baskı





# ÇİFT TARAFA AÇILI SÜTUNLU YARI OTOMATİK ŞERİT TESTERE MAKİNA MODELLERİ

**BMSY 650 DG NC - BMSY 560 DG  
BMSY 560 DG NC- BMSY 440 CDGH  
BMSY 440 CDGH NC - BMSY 360 CDGH**

*Yarı otomatik çift tarafa açılı şerit testere modellerimiz malzemelerin takla attırılmadan iki yönlü de açılı kesim yapılmasını sağlar. Standart modellerde kafa açığa manuel olarak dijital açı göstergesinden kontrol edilerek döndürülür. NC opsiyonlu makinalarımızda ise kafanın açığa gidişi PLC kontrol panelinden otomatik ayarlanarak zamandan tasarruf edilmesi sağlanır.*



Model	Sayfa
BMSY 650 DG NC	28
BMSY 560 DG	30
BMSO 560DG NC	30
BMSY 440 CDGH	31
BMSO 440 CDGH NC	31
BMSY 360 CDGH	32

# BMSY 650 DG NC

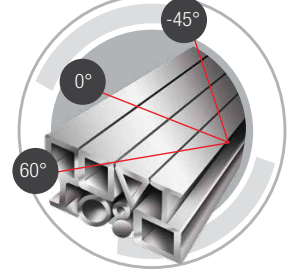
Çift Taraf Açılı Sütunlu Yarı Otomatik Testere Makinası

## Standartlar

PLC Kontrol Paneli  
Planet Redüktör  
Şerit Testere 54  
Döner Tabla  
Güvenlik Sensörlü Halat  
Hidrolik Mengene  
Motorlu Talaş Fırçası  
Kapak Switch  
Kesim Genişlik Ayar Kolu  
Hassas Basınç  
Hidrolik Şerit Germe  
Hız Kontrol Cihazı  
Talaş Konveyör  
Lineer Kızak  
Yükseklik Ayar Sensörü  
Şerit Sıkışmasında  
Koruma Switch

## Opsiyonel

Lazer İşaretleyici  
3 Mt Malzeme Sehpa  
3 mt Motorlu Sehpa  
ILC Mikro Püskürtme Sistemi  
Hidrolik Üst Baskı





### Teknik Özellikler

	△	○	□	□
Kesme Kapasitesi	0°	650	100 600	600
	30°	650	840 X 600	600
	45°	650	660 x 600	600
	60°	440	440 x 600	440
	-30°	650	840 x 600	600
	-45°	650	660 x 600	600
	Ana Motor	7,5 kW		
Hidrolik Motor	4 kW			
Soğutucu Motor	0,12 kW			
Açı Motoru	0,37 kW			
Talaş Konveyör Motoru	0,25 kW			
Motorlu Talaş Fırçası	0,18 kW			
Kesme Hızları	20 - 100 m/min			
Şerit Testere Ölçüsü	8400 x 54 x 1,6 mm			
Malzeme Besleme Yüksekliği	880 mm			
Ebatlar	<b>Uzunluk</b> 4750 mm	<b>Genişlik</b> 1970 mm	<b>Yükseklik</b> 2630 mm	<b>Ağırlık</b> 6250 kg

Lazer İşaretleyici



3 Mt Malzeme Sehpaı



3 Mt Motorlu Sehpa



ILC Mikro Püskürtme Sistemi



Hidrolik Üst Baskı



# BMSY 560 DG / BMSY 560 DG NC BMSY 440 CDGH / BMSY 440 CDGH NC

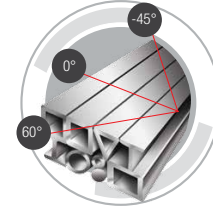
## Çift Taraf Açılı Sütunlu Yarı Otomatik Testere Makinası

### Standartlar

PLC Kontrol Paneli (NC Model)	3° Eğik Kafa
Planet Redüktör	Döner Tabla
Hidromekanik Şerit Germe	Lineer Kızak
Optik Yükseklik Ayarı	Kapak Swich
Talaş Fırçası	Şerit Sıkışmasında Koruma Swich
Hassas Basınç Ayarı	Hassas Kesim Ayarı
Kesim Genişlik Ayar Kolu	Sap Boryağ Pompası
Hız Kontrol Cihazı	Hidrolik Mengene
Kumando Panosu	Hidrolik Aç Sabitleme
Şerit Testere 41	

### Opsiyonel

Hidrolik Şerit Germe
3 mt Malzeme Sehpa
3 mt Motorlu sehpa
Hidrolik Üst Baskı
ILC Mikrosprey Soğutucu
Lazer İşaretleyici
Talaş Konveyör



Hidrolik Şerit Germe




3 mt Malzeme Sehpa



3 Mt Motorlu Sehpa



Hidrolik Üst Baskı



ILC Mikrosprey Soğutucu



Lazer İşaretleyici











Talaş Konveyörü


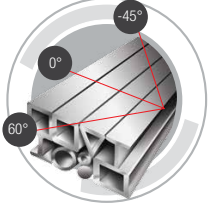


### Teknik Özellikler

#### BMSY 560 DG / DG NC

#### BMSY 440 CDGH / CDGH NC

									
Kesme Kapasitesi	0°	560	820 x 540	540	0°	440	640 x 440	440	440
	30°	560	705 x 540	540	30°	440	510 x 440	440	440
	45°	550	550 x 540	540	45°	440	400 x 440	400	400
	60°	360	360 x 540	360	60°	250	250 x 440	250	250
	-30°	500	705 x 540	540	-30°	440	510 x 440	440	440
	-45°	550	550 x 540	540	-45°	390	390 x 440	390	390
Ana Motor	4 kW				4 kW				
Hidrolik Motor	1,1 kW				1,1 kW				
Soğutucu Motor	0,12 kW				0,12 kW				
Açı Motoru	0,37 kW (NC Model)				-				
Kesme Hızları	20 - 100 m/min				20 - 100 m/min				
Şerit Testere Ölçüsü	6800 x 41 x 1,3 mm				5200 x 41 x 1,3 mm				
Malzeme Besleme Yüksekliği	880 mm				800 mm				
Ebatlar	Uzunluk 3800 mm		Yükseklik 2350 mm		Uzunluk 3100 mm		Yükseklik 1910 mm		
	Genişlik 1750 mm		Ağırlık 3200 kg		Genişlik 1200 mm		Ağırlık 1780 kg		



# BMSY 360 CDGH

## Çift Taraf Açılı Sütunlu Yarı Otomatik Testere Makinası

### Standartlar

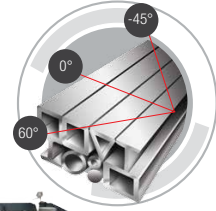
Hız Kontrol Cihazı  
Kumando Panosu  
Hassas Kesim Ayarı  
Şerit Testere 34  
SAP Boryağ Pompası  
Kapak Swich  
Optik Yükseklik Ayarı  
Kesim Genişlik Ayar Kolu  
Hidromekanik Şerit Germe  
Lineer Kızak  
Planet Redüktör  
3° Eğik Kafa  
Talaş Fırçası  
Hidrolik Açılı Sabitleme  
Hidrolik Mengene

### Opsiyonel

Hidrolik Şerit Germe  
3 Mt Motorlu Sehpa  
3 mt Malzeme Sehpa  
Hidrolik Üst Baskı  
Lazer İşaretleyici  
ILC Mikrosprey Soğutucu

### Teknik Özellikler

	△	○	□	□
Kesme Kapasitesi	0°	360	640 x 360	360
	30°	360	510 x 360	360
	45°	360	390 x 360	360
	60°	310	250 x 360	270
	-30°	360	510 x 360	360
	-45°	360	390 x 360	360
Ana Motor	3 kW			
Hidrolik Motor	1,1 kW			
Soğutucu Motor	0,12 kW			
Kesme Hızları	20 - 100 m/min			
Şerit Testere Ölçüsü	5000x34x1,1 mm			
Malzeme Besleme Yüksekliği	800 mm			
Ebatlar	Uzunluk 3000 mm Genişlik 1200 mm		Yükseklik 1910 mm Ağırlık 1635 kg	



Hidrolik Şerit Germe



3 Mt Motorlu Sehpa



3 mt Malzeme Sehpa



Hidrolik Üst Baskı



Lazer İşaretleyici



ILC Mikrosprey Soğutucu





# AĞIR TİP SÜTUNLU YARI OTOMATİK ŞERİT TESTERE MAKİNA MODELLERİ

**BMSY 1515C - BMSY 1122C**  
**BMSY 1313C - BMSY 1113C**  
**BMSY 1110C**

*Güçlü gövde, platina kafa, yüksek verimli motor ve planet redüktörle kesilmesi zor malzemelerin kesimlerinde dünya standartlarında kesim sürelerini yakalayan bu modellerimiz, uzun ömürlü bıçak kullanımıyla da akıllı yatırım için oldukça elverişlidir.*



Model	Sayfa
BMSY 1515 C	34
BMSY 1122 C	36
BMSY 1313 C	38
BMSY 1113 C	39
BMSY 1110 C	40

# BMSY 1515C


## Ađır Tip Sütunlu Yarı Otomatik Şerit Testere Makinası

### Standartlar

Hidrolik Çift Mengene  
Planet Redüktör,  
Piano Tip Kontrol Paneli  
Hidrolik Gezer Kol  
Saplanma Sensörü  
Şerit Kopma Sensörü  
Led Lamba  
Motorlu Talaş Firçası  
Paletli Talaş Konveyör

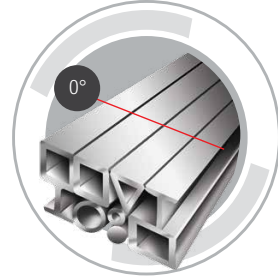
### Opsiyonel

3 mt Motorlu Sehpa  
3 mt Malzeme Sehpası  
Kesim Hızı Göstergesi  
2° Eğik Kağı



### Teknik Özellikler

				
Kesme Kapasitesi	0°	1500	1510x1500	1500
Ana Motor	15 kW			
Hidrolik Motor	7,5 kW			
Soğutucu Motor	2 x 0.20 kW			
Talaş Konveyör Motoru	0,25 kW			
Kesme Hızları	10 - 70 m/min			
Şerit Testere Ölçüsü	1330 x 80 x 1,6 mm			
Malzeme Besleme Yüksekliği	545 mm			
Ebatlar	<b>Uzunluk</b> 6400 mm <b>Genişlik</b> 2400 mm <b>Yükseklik</b> 3650 mm <b>Ağırlık</b> 25320 kg			



**BMSY 1515 C**

3 Mt Motorlu Seha



3 Mt Malzeme Sehası



OPSİYONEL

# BMSY 1122C

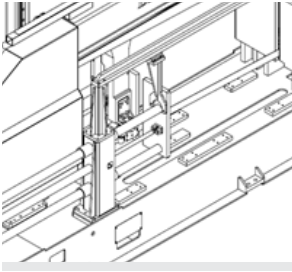
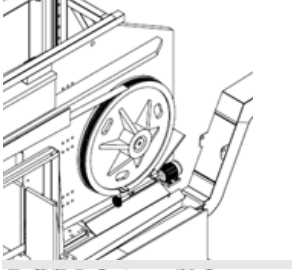
## Ađır Tip Sütunlu Yarı Otomatik Şerit Testere Makinası

### Standartlar

Hidrolik Çift Mengene  
Planet Redüktör,  
Piano Tip Kontrol Paneli  
Hidrolik Gezer Kol  
Saplanma Sensörü  
Şerit Kopma Sensörü  
Led Lamba  
Motorlu Talaş Fırçası  
Paletli Talaş Konveyör

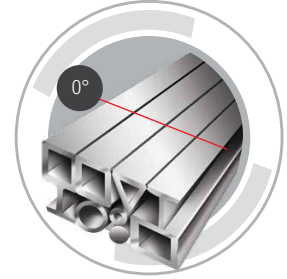
### Opsiyonel

4 Mt Besleme Sehпасı  
2 Mt Çıkış Sehпасı  
Sapma Sensörü  
Kesim Hızı Göstergesi  
2° Açılı Kafa



### Teknik Özellikler

				
Kesme Kapasitesi	0°	1100	1100 x 2300	1100
Ana Motor	15 kW			
Hidrolik Motor	7,5 kW			
Soğutucu Motor	0,2 kW			
Talaş Konveyör Motoru	0,25 kW			
Kesme Hızları	20 - 100 m/min			
Çalışma Yüksekliği	790			
Şerit Testere Ölçüsü	13100 x 80 x 1,6 mm			
Ebatlar	Uzunluk 7700 mm Genişlik 1250 mm Yükseklik 3400 mm Ağırlık 15700 kg			



3 Mt Motorlu Sehpa



3 Mt Malzeme Sehpa



OPSİYONEL

# BMSY 1313C - BMSY 1113C

## Ađır Tip Sütunlu Yarı Otomatik Şerit Testere Makinası


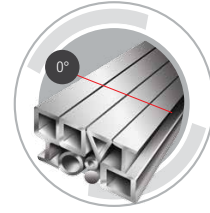
### Standartlar

Planet Redüktör  
Hidrolik Mengene  
Kapak Swich  
Hız Kontrol Cihazı  
Hidrolik Şerit Germe  
Kesim Genişlik Ayar Kolu  
Kumando Panosu

Talaş Konveyörü  
Lineer Kızak  
Yükseklik Ayar Sensoru  
Talaş Fırçası  
Hassas Basınc Ayarı  
Şerit Testere Bıçağı 67

### Opsiyonel

Hidrolik Çift Mengene  
3 mt Malzeme Sehpa  
3 mt Motorlu Sehpa  
Lazer İşaretleyici  
Hidrolik Ust Baskı  
ILC Mikrosprey Soğutucu



OPSIYONEL

Hidrolik Çift Mengene



3 mt Malzeme Sehpa



3 mt Motorlu Sehpa



Lazer İşaretleyici











Hidrolik Ust Baskı





ILC Mikrosprey Soğutucu



### Teknik Özellikler

	BMSY 1313 C				BMSY 1113 C			
								
Kesme Kapasitesi	0°	1300	1300x1300	1300	0°	1110	1110x1300	1110
Ana Motor	11 kW				11 kW			
Hidrolik Motor	7,5 kW				7,5 kW			
Soğutucu Motor	0,2 kW				0,20 kW			
Talaş Konveyör Motoru	0,25 kW				0,25 kW			
Kesme Hızları	20 - 100 m/min				20 - 100 m/min			
Şerit Testere Ölçüsü	12100 x 67 x 1,6 mm				10900 x 67 x 1,6 mm			
Malzeme Besleme Yüksekliği	545 mm				545 mm			
Ebatlar	Uzunluk 5300 mm Genişlik 1500 mm		Yükseklik 3175 mm Ağırlık 11500 kg		Uzunluk 5300 mm Genişlik 1500 mm		Yükseklik 2975 mm Ağırlık 11390 kg	



# BMSY 1110C

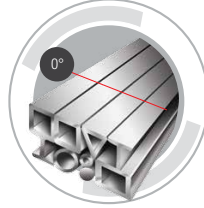
## Ađır Tip Sütunlu Yarı Otomatik Şerit Testere Makinası

### Standartlar

Şerit Testere Bıçađı 67  
Hassas Basınc Ayarı  
Talaş Fırçası  
Yükseklik Ayar Sensorü  
Şerit Sıkışmasında Koruma Swich  
Planet Redüktör  
Lineer Kızak  
Talaş Konveyörü  
Kumando Panosu  
Kesim Genişlik Ayar Kolu  
Hidrolik Şerit Germe  
Hız Kontrol Cihazı  
Kapak Swich

### Opsiyonel

Hidrolik Çift Mengene  
3 mt Motorlu Sehpa  
3 mt Malzeme Sehpası  
ILC Mikrosprey Soğutucu  
Lazer İşaretleyici



### Teknik Özellikler

Kesme Kapasitesi	0°	1110	1110x1110	1110
Ana Motor	11 kW			
Hidrolik Motor	4 kW			
Soğutucu Motor	0,20 kW			
Talaş Konveyör Motoru	0,25 kW			
Kesme Hızları	20 - 100 m/min			
Şerit Testere Ölçüsü	10500 x 67 x 1,6 mm			
Malzeme Besleme Yüksekliği	545 mm			
Ebatlar	Uzunluk 4800 mm Genişlik 1500 mm		Yükseklik 2975 mm Ağırlık 10440 kg	



OPSIYONEL

Hidrolik Çift Mengene



3 mt Motorlu Sehpa



3 mt Malzeme Sehpası



ILC Mikrosprey Soğutucu



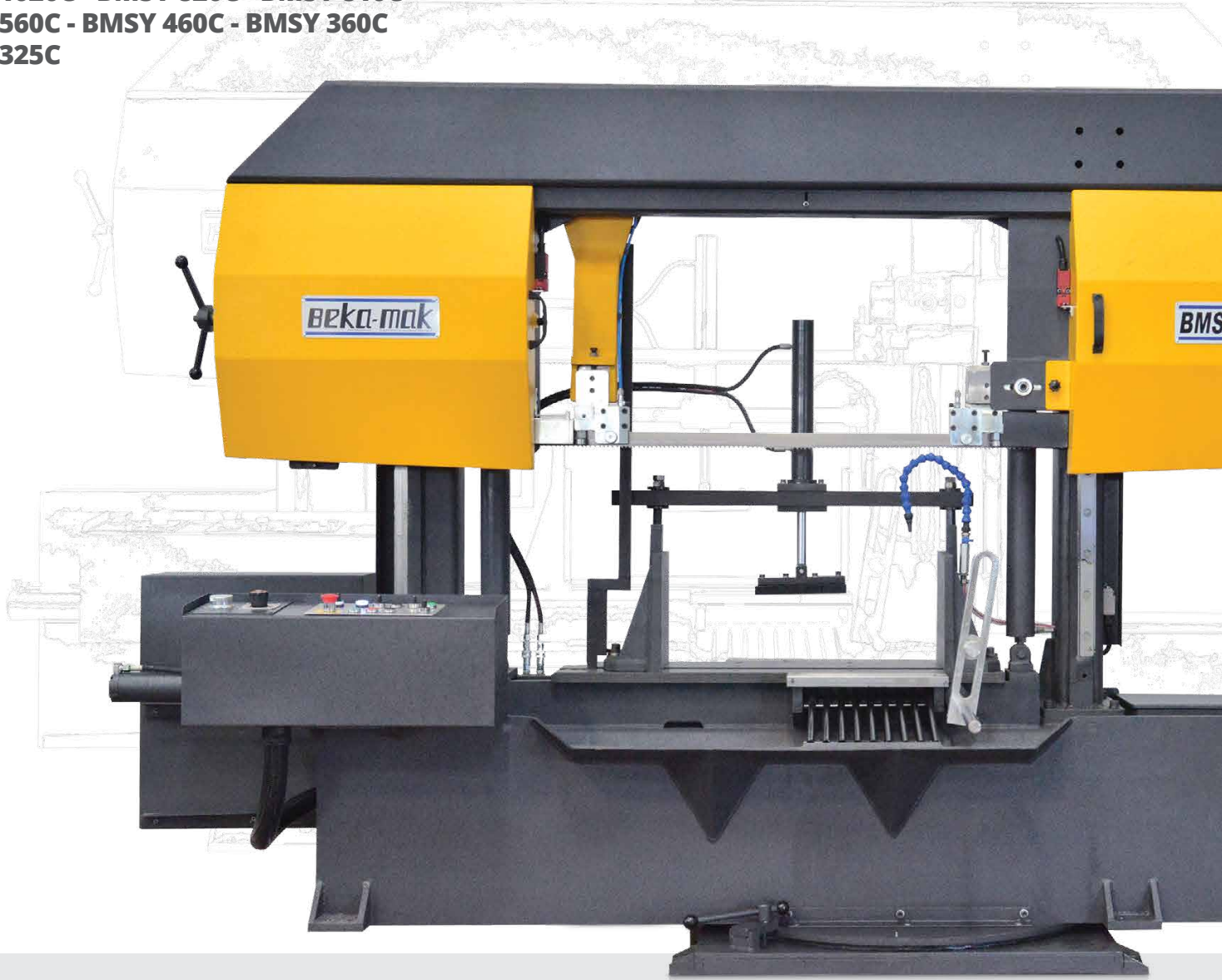
Lazer İşaretleyici





# SÜTUNLU YARI OTOMATİK ŞERİT TESTERE MAKİNA MODELLERİ

**BMSY 1020C - BMSY 820C - BMSY 810C**  
**BMSY 560C - BMSY 460C - BMSY 360C**  
**BMSY 325C**



Model	Sayfa
BMSY 1020C	42
BMSY 820C	44
BMSY 810C	45
BMSY 560C	46
BMSY 460C	48
BMSY 360C	49
BMSY 325C	50

# BMSY 1020C

## Sütunlu Yarı Otomatik Şerit Testere Makinası

### Standartlar

Planet Redüktör  
Kontrol Paneli  
Talaş Fırçası  
Lineer Kızak  
Hassas Basınç  
Hidrolik Şerit Germe  
Hidrolik Mengene  
Optik Yükseklik Ayarı  
Hız Kontrol Cihazı  
Sap Boryağ Pompası  
Besleme Sehpa  
Kapak Swich  
Şerit Testere Bıçağı 54

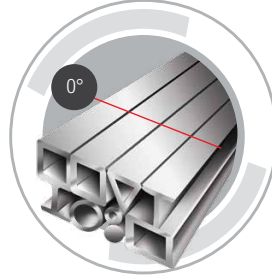
### Opsiyonel

Talaş Konveyör  
Lazer İşaretleyici  
2° Eğik Kaşa  
ILC Mikro Püskürtme Soğutucu  
3 Mt Motorlu Sehpa  
3 mt Malzeme Sehpa  
Hidrolik Üst Baskı



### Teknik Özellikler

				
Kesme Kapasitesi	0°	1020	1020x1020	1020
Ana Motor	7,5 kW			
Hidrolik Motor	2,2 kW			
Soğutucu Motor	0,12 kW			
Talaş Konveyör Motoru	0,25 kW			
Kesme Hızları	20 - 100 m/min			
Şerit Testere Ölçüsü	9500 x 54 x 1,6 mm			
Malzeme Besleme Yüksekliği	535 mm			
Ebatlar	Uzunluk 4500 mm Genişlik 1700 mm Yükseklik 2750 mm Ağırlık 5860 kg			



**BMSY 1020 C**

Talaş Konveyör



Lazer İşaretleyici



2° Eğik Kafa



ILC Mikro Püskürtme Soğutucu



3 Mt Motorlu Sehpa



3 mt Malzeme Sehpa



Hidrolik Üst Baskı



OPSİYONEL

# BMSY 820C - BMSY 810C

## Sütunlu Yarı Otomatik Şerit Testere Makinası


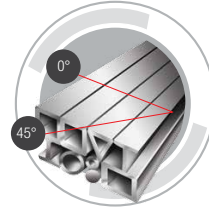
### Standartlar

Planet Redüktör  
Hidrolik Mengene  
Kesim Genişlik Ayar Kolu  
Kapak Swich  
Hassas Kesim Ayarı  
Kontrol Paneli  
Optik Yükseklik Ayarı  
Hidrolik Şerit Germe  
Hız kontrol cihazı  
Talaş Fırçası

Lineer Kızak  
Dayama  
Sap Boryağ Pompası  
1,2 mt Malzeme Sehpa  
Yükseklik Ayar Sensörü  
Hidromekanik Şerit Germe  
Hassas Basınç Ayarı  
Hidrolik Şerit Germe (BMSY 820 C)

### Opsiyonel

Yüksek Mengene Çeneleri  
Çift Mengene  
Demet Kesim Çeneleri  
Lazer İşaretleyici  
Talaş Konveyör  
Hidrolik Üst Baskı  
3 mt Motorlu Sehpa  
3 mt Malzeme Sehpa  
ILC Mikro Püskürtme Soğutucu  
2° Eğik Kafa  
Döner Tabla  
Hidrolik Şerit Germe  
Split Mengene Çenesi



Yüksek Mengene Çeneleri



Çift Mengene



Demet Kesim Çeneleri



Lazer İşaretleyici











Talaş Konveyör

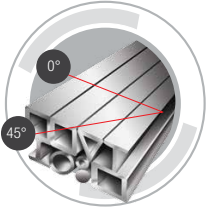


Hidrolik Üst Baskı



### Teknik Özellikler

	BMSY 820 C				BMSY 810 C			
								
Kesme Kapasitesi	0°	820	850 x 820	820	0°	810	850 x 810	810
	45°	480	480 x 820	480	45°	480	480 x 810	480
Ana Motor	7,5 kW				4 kW			
Hidrolik Motor	1,5 kW				1,5 kW			
Soğutucu Motor	0,12 kW				0,12 kW			
Kesme Hızları	20 - 100 m/min				20 - 100 m/min			
Şerit Testere Ölçüsü	8200 x 54 x 1,6 mm				8200x41x1,3 mm			
Malzeme Besleme Yüksekliği	585 mm				585 mm			
Ebatlar	Uzunluk 3900 mm Genişlik 1200 mm		Yükseklik 2350 mm Ağırlık 3424 kg		Uzunluk 3900 mm Genişlik 1200 mm		Yükseklik 2350 mm Ağırlık 3080 kg	



3 mt Motorlu Sehpa



3 mt Malzeme Sehpa




ILC Mikro Püskürtme Soğutucu



2° Eğik Kafa



Döner Tabla



Hidrolik Şerit Germe



Split Mengene Çenesi



# BMSY 560C

## Sütunlu Yarı Otomatik Şerit Testere Makinası

### Standartlar

Planet Reduktor  
Liner Kızak  
Kontrol Paneli  
Dayama  
Sap Boryağ Pompası  
1,2 mt Malzeme Sehpa  
Hidrolik Mengene  
Hidromekanik Şerit Germe  
Hız Kontrol Cihazı  
Hassas Basınç Ayarı  
Talaş Fırçası  
Optik Yükseklik Ayarı

### Opsiyonel

Çift Mengene  
Paket Kesim Çeneleri  
Hidrolik Şerit Germe  
3 mt Motorlu sehpa  
Lazer İşaretleyici  
Talaş Konveyör  
Hidrolik Üst Baskı  
3 mt Malzeme Sehpa  
ILC Miko Püskürtme  
Döner Tabla  
2° Eğik Kaşa



Çift Mengene



Paket Kesim Çeneleri



Hidrolik Şerit Germe



3 mt Motorlu sehpa



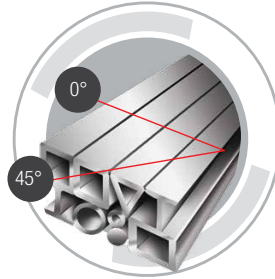
Lazer İşaretleyici





### Teknik Özellikler

				
Kesme Kapasitesi	0°	560	750x560	560
	45°	410	410x560	410
Ana Motor	4 kW			
Hidrolik Motor	1,1 kW			
Soğutucu Motor	0,12 kW			
Kesme Hızları	20 - 100 m/min			
Şerit Testere Ölçüsü	6000 x 41 x 1,3 mm			
Malzeme Besleme Yüksekliği	590 mm			
Ebatlar	<b>Uzunluk</b> 3400 mm	<b>Genişlik</b> 1000 mm	<b>Yükseklik</b> 2050 mm	<b>Ağırlık</b> 2045 kg



Talaş Konveyör



Hidrolik Üst Baskı



3 mt Malzeme Sehpa



ILC Miko Püskürtme Soğutucu



Döner Tabla



2° Eğik Kafa



# BMSY 460C - BMSY 360C

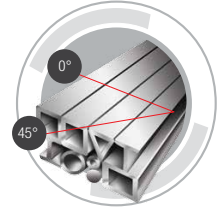
## Sütunlu Yarı Otomatik Şerit Testere Makinası

### Standartlar

Planet Redüktör	SAP Boryağ Pompası
Hidrolik Mengene	1,2 mt Malzeme Sehpa
Kontrol Paneli	Talaş Fırçası
Kapak Swich	Hassas Basınç Ayarı
Hız Kontrol Cihazı	Optik Yükseklik Ayarı
Liner Kızak	
Hidromekanik Şerit Germe	
Dayama	

### Opsiyonel

Yüksek Mengene Çeneleri	ILC Mikrosprey Soğutucu
Çift Mengene	Hidrolik Şerit Germe
Paket Kesim Çeneleri	2° Eğik Kafa
Hidrolik Üst Baskı	Döner Tabla
3 Mt Motorlu sehpa	Split Mengene Çenesi
Lazer İşaretleyici	
Talaş Konveyör	
3 mt Malzeme Sehpa	



OPSIYONEL

Yüksek Mengene Çeneleri



Çift Mengene



Paket Kesim Çeneleri



Hidrolik Üst Baskı



3 Mt Motorlu sehpa











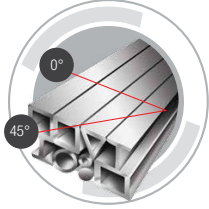
Lazer İşaretleyici





### Teknik Özellikler

	BMSY 460 C				BMSY 360 C			
								
Kesme Kapasitesi	0°	460	650x460	460	0°	380	520 x 380	380
	45°	380	380x460	380	45°	300	300 x 380	300
Ana Motor	4 kW				3 kW			
Hidrolik Motor	0,55 kW				0,55 kW			
Soğutucu Motor	0,12 kW				0,12 kW			
Kesme Hızları	20 - 100 m/min				20 - 100 m/min			
Şerit Testere Ölçüsü	5200 x 41 x 1,3 mm				4800 x 34 x 1,1 mm			
Malzeme Besleme Yüksekliği	590 mm				590 mm			
Ebatlar	Uzunluk 3100 mm Genişlik 1000 mm		Yükseklik 1800 mm Ağırlık 1520 kg		Uzunluk 2850 mm Genişlik 930 mm		Yükseklik 1660 mm Ağırlık 1330 kg	



Talaş Konveyör



3 mt Malzeme Seh-pası



ILC Mikrosprey Soğutucu



Hidrolik Şerit Germe



2° Eğik Kafa



Döner Tabla



Split Mengene Çenesi



# BMSY 325C

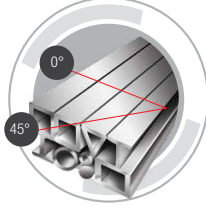
## Sütunlu Yarı Otomatik Şerit Testere Makinası

### Standartlar

Planet Redüktör  
Şerit Testere 34  
Talaş Fırçası  
Hidrolik Mengene  
Hız Kontrol Cihazı  
Kapak Swich  
Dayama  
Hassas Basınç Ayarı  
Hidromekanik Şerit Germe  
Kontrol Paneli  
Optik Yükseklik Ayarı  
Şap Boryağ Pompası  
Kesim Genişlik Ayar Kolu  
Lineer Kızak  
1,2 mt Malzeme Sehpa

### Opsiyonel

Hidrolik Üst Baskı  
3 mt Motorlu Sehpa  
ILC Mikrosprey soğutucu  
Hidrolik Şerit Germe  
3 Metre Sehpa  
Döner Tabla  
2° Eğik Kafa  
Lazer İşaretleyici  
Demet Kesim Çeneleri  
Talaş Konveyör  
Split Mengene Çenesi



### Teknik Özellikler

	0°	45°	450 x 325	250
Kesme Kapasitesi	0°	45°	450 x 325	250
Ana Motor	2,2 kW			
Hidrolik Motor	0,55 kW			
Soğutucu Motor	0,12 kW			
Kesme Hızları	20 - 100 m/min			
Şerit Testere Ölçüsü	4160x34x1,1 mm			
Malzeme Besleme Yüksekliği	580 mm			
Ebatlar	Uzunluk 2150 mm Genişlik 860 mm		Yükseklik 1500 mm Ağırlık 1010 kg	



OPSIYONEL

Hidrolik Üst Baskı



3 mt Motorlu Sehpa



ILC Mikrosprey soğutucu



Hidrolik Şerit Germe



3 Metre Sehpa



Döner Tabla



2° Eğik Kafa



Lazer İşaretleyici



Demet Kesim Çeneleri



Talaş Konveyör



Split Mengene Çenesi



# SÜTUNLU OTOMATİK ŞERİT TESTERE MAKİNA MODELLERİ

**BMSO 820C - BMSO 810C**  
**BMSO 560C - BMSO 460C**  
**BMSO 360C - BMSO 325C**



Model	Sayfa
BMSO 820C	52
BMSO 810C	53
BMSO 560C	54
BMSO 460C	56
BMSO 360C	57
BMSO 325C	58

# BMSO 820C - BMSO 810C

## Sütunlu Otomatik Şerit Testere Makinası

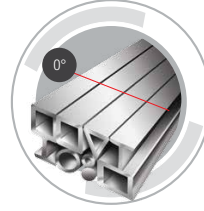
### Standartlar

Hidrolik Şerit Germe  
Hız Kontrol Cihazı  
Hidrolik Mengene  
Hassas Basınç Ayarı  
1,2 mt Malzeme Sehpası  
Liner Kızak  
Şerit Testere Bıçağı 54  
Optik Yükseklik Ayarı

Talaş Fırçası  
Kesim Genişlik Ayar Kolu  
Dayama  
Kontrol Paneli  
SAP Boryağ Pompası  
Güçlü Redüktör  
Kapak Swich


### Opsiyonel

Talaş Konveyörü  
ILC Mikrosprey Soğutucu  
3 mt Malzeme Sehpası  
Lazer İşaretleyici



OPSIYONEL

Talaş Konveyörü



ILC Mikrosprey Soğutucu









3 Mt Malzeme Sehpası


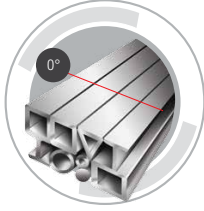


Lazer İşaretleyici



### Teknik Özellikler

	BMSO 820 C				BMSO 810 C			
								
Kesme Kapasitesi	0°	820	850 x 820	820	0°	810	850 x 810	810
	45°	480	480 x 820	480	45°	480	480 x 810	480
Ana Motor	7,5 kW				4 kW			
Hidrolik Motor	1,5 kW				1,5 kW			
Sürücü Motor	0,55 kW				-			
Soğutucu Motor	0,12 kW				0,12 kW			
Kesme Hızları	20 - 100 m/min				20 - 100 m/min			
Şerit Testere Ölçüsü	8200 x 54 x 1,6 mm				8200x41x1,3 mm			
Malzeme Besleme Yüksekliği	585 mm				585 mm			
Ebatlar	Uzunluk 3900 mm		Genişlik 1200 mm		Uzunluk 3900 mm		Yükseklik 2350 mm	
	Yükseklik 2350 mm		Ağırlık 3424 kg		Genişlik 1200 mm		Ağırlık 3080 kg	



# BMSO 560C


## Sütunlu Otomatik Şerit Testere Makinası

### Standartlar

Planet Redüktör  
Lineer Kızak  
Mekanik Üst Baskı  
Hız Kontrol Cihazı  
Şerit Testere Bıçağı 41  
Dayama  
Hidrolik Mengene  
Kapak Swich  
Hassas Basınç Ayarı  
Hidromekanik Şerit Germe  
SAP Boryağ Pompası  
Kontrol Paneli  
Kesim Genişlik Ayar Kolu  
1,2 mt Malzeme Sehpası  
Optik Yükseklik Ayarı  
Talaş Fırçası

### Opsiyonel

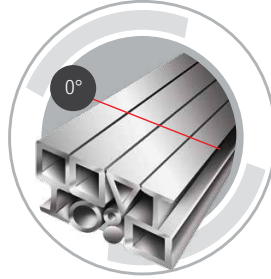
Lazer İşaretleyici  
Hidrolik Şerit Germe  
Talaş Konveyör  
3 mt Malzeme Sehpası  
ILC Mikrosprey Soğutucu





### Teknik Özellikler

				
Kesme Kapasitesi	0°	560	570 x 560	560
Ana Motor	4 kW			
Hidrolik Motor	1,1 kW			
Sürücü Motor	0,55 kW			
Soğutucu Motor	0,12 kW			
Talaş Konveyör Motoru	0,25 kW			
Kesme Hızları	20 - 100 m/min			
Şerit Testere Ölçüsü	6000 x 41 x 1,3 mm			
Malzeme Besleme Yüksekliği	590 mm			
Ebatlar	Uzunluk 3500 mm Genişlik 1050 mm Yükseklik 2050 mm Ağırlık 2242 kg			



Lazer İşaretleyici



Hidrolik Şerit Germe



Talaş Konveyör



3 Mt Malzeme Sehpası



ILC Mikrosprey Soğutucu



# BMSO 460C - BMSO 360C

## Sütunlu Otomatik Şerit Testere Makinası

### Standartlar

Planet Redüktör

Şerit Testere Bıçağı 41

Lineer Kızak

Kontrol Paneli

Hidrolik Mengene

Hidromekanik Şerit Germe

Hız Kontrol Cihazı

SAP Boryağ Pompası

Kesim Genişlik Ayar Kolu

Mekanik Üst Baskı

Dayama

Basınç Ayarı

1,2 mt Malzeme Sehpaı

Kapak Swich

Talaş Fırçası

Optik Yükseklik Ayarı

### Opsiyonel

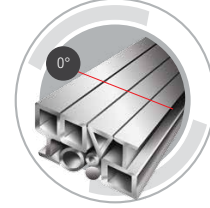
Talaş Konveyör

Hidrolik Şerit Germe

ILC Mikrosprey Soğutucu

3 mt Malzeme Sehpaı

2° Eğik Kafa



OPSIYONEL

Talaş Konveyör



Hidrolik Şerit Germe



ILC Mikrosprey Soğutucu



3 Mt Malzeme Sehpaı




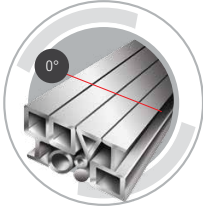
2° Eğik Kafa





### Teknik Özellikler

	BMSO 460 C				BMSO 360 C			
								
Kesme Kapasitesi	0°	460	470 x 460	460	0°	380	430 x 380	380
Ana Motor	4 kW				3 kW			
Hidrolik Motor	0,55 kW				0,55 kW			
Sürücü Motor	0,25 kW				0,25 kW			
Soğutucu Motor	0,12 kW				0,12 kW			
Talaş Konveyör Motoru	0,25 kW				0,25 kW			
Kesme Hızları	20 - 100 m/min				20 - 100 m/min			
Şerit Testere Ölçüsü	5200 x 41 x 1,3 mm				4800 x 34 x 1,1 mm			
Malzeme Besleme Yüksekliği	590 mm				590 mm			
Ebatlar	Uzunluk 3100 mm Genişlik 1000 mm		Yükseklik 1800 mm Ağırlık 1655 kg		Uzunluk 2850 mm Genişlik 930 mm		Yükseklik 1660 mm Ağırlık 1330 kg	



# BMSO 325C

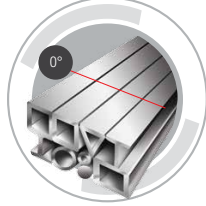
## Sütunlu Otomatik Şerit Testere Makinası

### Standartlar

Şerit Testere Bıçağı 34 lük  
Kesim Genişlik Ayar Kolu  
Hız Kontrol Cihazı  
Kapak Switch  
Hidromekanik Şerit Germe  
Talaş Fırçası  
Lineer Kızak  
Dayama  
Hidrolik Mengene  
Kontrol Paneli  
Mekanik Üst Baskı  
Yükseklik Ayar Sensörü  
Hassas Basınç Ayarı  
SAP Boryağ Pompası  
1,2 Metre Malzeme Sehvası

### Opsiyonel

Talaş Konveyörü  
3 Metre Malzeme Sehvası  
Hidrolik Şerit Germe  
ILC Mikrosprey soğutucu



### Teknik Özellikler

Kesme Kapasitesi	0°	325	350x325	325
Ana Motor	2,2 kW			
Hidrolik Motor	0,55 kW			
Sürücü Motor	0,25 kW			
Soğutucu Motor	0,12 kW			
Kesme Hızları	20 - 100 m/min			
Şerit Testere Ölçüsü	4160x34x1,1 mm			
Malzeme Besleme Yüksekliği	580 mm			
Ebatlar	Uzunluk 2450 mm Genişlik 900 mm		Yükseklik 1500 mm Ağırlık 1030 kg	



Talaş Konveyörü



3 Mt Malzeme Sehvası



Hidrolik Şerit Germe



ILC Mikrosprey Soğutucu



# TEK TARAF AÇILI ŞERİT TESTERE MAKİNA MODELLERİ

**BMSY 810 CGH - BMSY 540 CGH - BMSY 440 CGH**  
**BMSY 360 CGH - BMSY 325 CGH**  
**BMSY 320 GL - BMSY 320 G**



Model	Sayfa
BMSY 810 CGH	60
BMSY 540 CGH	62
BMSY 440 CGH	64
BMSY 360 CGH	65
BMSY 325 CGH	66
BMSY 320 GL	67
BMSY 320 G	68

# BMSY 810 CGH

## Tek Taraf Açılı Şerit Testere Makina Modelleri

### Standartlar

Planet Redüktör  
Dijital Açı Göstergesi  
Şerit Testere 41  
Hidrolik Mengene  
Hidrolik Açılı Sabitleme  
Hız Kontrol Cihazı  
Hidromekanik Şerit Germe  
Kapak Switch  
Kesim Genişlik Ayar Kolu  
Lineer Kızak  
Hassas Basınç  
Kontrol Paneli  
SAP Boryağ Pompası  
3° Eğik Kaşa  
Talaş Fırçası

### Opsiyonel

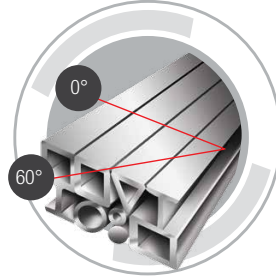
Hidrolik Şerit Germe  
Hidrolik Üst Baskı  
Lazer İşaretleyici  
Talaş Konveyörü  
3 mt Motorlu Sehpa  
3 mt Malzeme Sehpa





### Teknik Özellikler

				
Kesme Kapasitesi	0°	810	810x770	770
	30°	700	700x770	770
	45°	555	555x750	555
	60°	320	310x770	310
Ana Motor	4 kW			
Hidrolik Motor	1,5 kW			
Soğutucu Motor	0,12 kW			
Kesme Hızları	20 - 100 m/min			
Şerit Testere Ölçüsü	8200x41x1,3 mm			
Malzeme Besleme Yüksekliği	725 mm			
Ebatlar	<b>Uzunluk</b> 4020 mm <b>Genişlik</b> 1630 mm <b>Yükseklik</b> 2570 mm <b>Ağırlık</b> 4050 kg			



ILC Mikro  
Püskürtme  
Soğutucu



Hidrolik Şerit Germe



Hidrolik Üst Baskı



Lazer İşaretleyici



Talaş Konveyörü



3 mt Motorlu Sehpa



3 mt Malzeme  
Sehpası



OPSİYONEL

# BMSY 540 CGH

## Tek Taraf Açılı Şerit Testere Makinası

### Standartlar

Planet Redüktör  
Digital açı göstergesi  
Hız Kontrol Cihazı  
Lineer Kızak  
Hassas Basınç  
Hidrolik Açı Sabitleme  
Kumando Panosu  
Şerit Testere 41  
Hidrolik Mengene  
Kesim Genişlik Ayar Kolu  
Hidromekanik Şerit Germe  
Kapak Swich  
Talaş Fırçası  
3° Eğik Kaşa  
Optik Yükseklik Ayarı

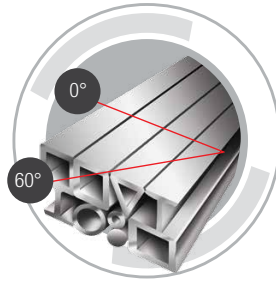
### Opsiyonel

Hidrolik Üst Baskı  
Hidrolik Şerit Germe  
Lazer İşaretleyici  
3 mt Motorlu sehpa  
3 mt Malzeme Sehpa  
ILC Mikrosprey Soğutucu



### Teknik Özellikler

				
Kesme Kapasitesi	0°	540	750 x 540	540
	30°	540	600 x 540	540
	45°	540	450 x 540	450
	60°	270	250 x 540	250
Ana Motor	4 kW			
Hidrolik Motor	1,1 kW			
Soğutucu Motor	0,12 kW			
Kesme Hızları	20 - 100 m/min			
Şerit Testere Ölçüsü	6000 x 41 x 1,3 mm			
Malzeme Besleme Yüksekliği	695 mm			
Ebatlar	<b>Uzunluk</b> 2900 mm	<b>Genişlik</b> 1150 mm	<b>Yükseklik</b> 2130 mm	<b>Ağırlık</b> 2445 kg



Hidrolik Üst Baskı



Hidrolik Şerit Germe



Lazer İşaretleyici



3 Mt Motorlu Sehpa



3 mt Malzeme Sephası



ILC Mikrosprey Soğutucu



# BMSY 440 CGH - BMSY 360 CGH

## Tek Taraf Açılı Şerit Testere Makinası

### Standartlar

Planet Redüktör

Lineer Kızak

Hidromekanik Şerit Germe

Kesim Genişlik Ayar Kolu

Talaş Fırçası

Dijital Açı Göstergesi

Hız Kontrol Cihazı

Kumanda Panosu

Hassas Basınç

Hidrolik Açı Sabitleme

Şerit Testere Bıçağı 41

SAP Boryağ Pompası

Kapak Swich

Optik Yükseklik Ayarı

3° Eğik Kafa

Hidrolik Mengene

Lineer Malzeme Genişlik Kolu

Kumanda Panosu

Şerit Testere 34

### Opsiyonel

ILC Mikrosprey

Hidrolik Şerit Germe

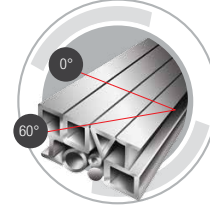
Lazer İşaretleyici

3 Mt Motorlu Sehpa

3 mt Malzeme Sehpası

Talaş Konveyoru

Hidrolik Üst Baskı



OPSIYONEL

ILC Mikrosprey



Hidrolik Şerit Germe



Lazer İşaretleyici



3 Mt Motorlu Sehpa



3 Mt Malzeme Sehpası



Talaş Konveyoru











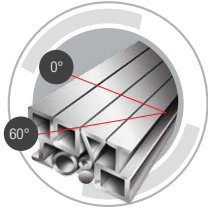
Hidrolik Üst Baskı





### Teknik Özellikler

	BMSY 440 CGH				BMSY 360 CGH			
								
Kesme Kapasitesi	0°	450	695 x 425	425	0°	360	700 x 360	360
	30°	450	560 x 425	425	30°	360	590 x 360	360
	45°	430	430x 425	425	45°	360	450 x 360	360
	60°	320	260 x 425	290	60°	325	280 x 360	290
Ana Motor	4 kW				3 kW			
Hidrolik Motor	0,55 kW				0,55 kW			
Soğutucu Motor	0,12 kW				0,12 kW			
Kesme Hızları	20 - 100 m/min				20 - 100 m/min			
Şerit Testere Ölçüsü	5400x41x1,3 mm				5200x34x1,1 mm			
Malzeme Besleme Yüksekliği	690 mm				690 mm			
Ebatlar	Uzunluk 2850 mm Genişlik 780 mm		Yükseklik 1800 mm Ağırlık 1630 kg		Uzunluk 2850 mm Genişlik 2100 mm		Yükseklik 1820 mm Ağırlık 2400 kg	



# BMSY 325 CGH - BMSY 320 GL

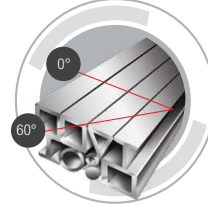
## Tek Taraf Açılı Şerit Testere Makinası

### Standartlar

Lineer Kızak	2° Eğik Kafa
Hassas Basınç	Hız Kontrol Cihazı
Şerit Testere 34	Dijital Açık Göstergesi
SAP Boryağ Pompası	Hidrolik Açık Sabitleme
Kapak Swich	Kontrol Paneli
Hidromekanik Şerit Germe	Yükseklik Ayar Swich
Talaş Fırçası	Dayama
Hidrolik Mengene	Açık Ayarlama Göstergesi
Optik Yükseklik Ayarı	1,2 Mt Malzeme Sehpa
Kesim Genişlik Ayar Kolu	

### Opsiyonel

ILC Mikrosprey
Hidrolik Üst Baskı
Hidrolik Şerit Germe
Talaş Konveyörü
Lazer İşaretleyici
3 Metre Malzeme Sehpa
3 Mt Motorlu Sehpa
Hassas Basınç



Hidrolik Üst Baskı



ILC Mikrosprey soğutucu



Hidrolik Şerit Germe











Hassas Basınç



3 Mt Malzeme Sehpa



### Teknik Özellikler

	BMSY 325 CGH				BMSY 320 GL			
								
Kesme Kapasitesi	0°	325	400x320	320	0°	320	610 x 320	320
	30°	325	360 x 320	320	30°	260	280 x 200	225
	45°	305	270 x 320	270	45°	320	355 x 320	320
	60°	190	180 x 240	180	60°	320	510 x 320	320
	-	-	-	-	75°	320	580 x 320	320
Ana Motor	2,2 kW				2,2 kW			
Hidrolik Motor	0,55 kW				0,37 kW			
Soğutucu Motor	0,12 kW				0,12 kW			
Kesme Hızları	20 - 100 m/min				20 - 100 m/min			
Şerit Testere Ölçüsü	4380 x 34 x 1,1				4160x34x1,1 mm			
Malzeme Besleme Yüksekliği	640				740 mm			
Ebatlar	Uzunluk 2100 mm Genişlik 800 mm		Yükseklik 1600 mm Ağırlık 1185 kg		Uzunluk 2100 mm Genişlik 1200 mm		Yükseklik 1350 mm Ağırlık 1195 kg	



ILC Mikrosprey



Hidrolik Üst Baskı



Hidrolik Şerit Germe



Talaş Konveyoru



Lazer İşaretleyici



3 Metre Sehpa



3 Mt Motorlu Sehpa

# BMSY 320 G

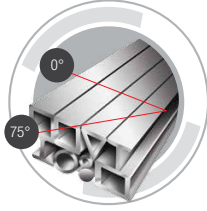
## Tek Taraf Açılı Şerit Testere Makinası

### Standartlar

Kapak Swich  
Açı Ayarlama Göstergesi  
Yükseklik Ayar Swich  
Kontrol Paneli  
Dayama  
SAP Boryağ Pompası  
Hidrolik Mengene  
Hız Kontrol Cihazı  
Şerit Testere 27  
Planet Redüktör  
Hidromekanik Şerit Germe  
1,2 Mt Malzeme Sehpa  
Talaş Fırçası

### Opsiyonel

Hidrolik Üst Baskı  
ILC Microspray Device  
Hidrolik Şerit Germe  
Hassas Basınç  
3 Mt Malzeme Sehpa



### Teknik Özellikler

	0°	30°	45°	60°	75°
Kesme Kapasitesi	320	260	320	320	320
	610 x 320	280 x 200	355 x 320	510 x 320	580 x 320
Ana Motor	1,5 kW				
Hidrolik Motor	0,37 kW				
Soğutucu Motor	0,12 kW				
Kesme Hızları	20 - 100 m/min				
Şerit Testere Ölçüsü	3660x27x0,9 mm				
Malzeme Besleme Yüksekliği	740 mm				
Ebatlar	Uzunluk 1900 mm Genişlik 1200 mm	Yükseklik 1350 mm Ağırlık 1015 kg			



Hidrolik Üst Baskı



ILC Mikrosprey soğutucu



Hidrolik Şerit Germe



Hassas Basınç




3 Mt Malzeme Sehpa



# ÇİFT TARAF AÇILI MAFSALLI ŞERİT TESTERE MAKİNA MODELLERİ

**BMSY 440 DGH - BMSY 360 DGH - BMSY 360 DGH ECO**  
**BMSY 270 DGH - BMSY 270 DG - BMS 270 DG**  
**BMSY 230 DGH - BMSY 230 DG - BMS 230 DG**



Model	Sayfa
BMSY 440 DGH	70
BMSY 360 DGH	72
BMSY 360 DGH ECO	73
BMSY 270 DGH	74
BMSY 270 DG	74
BMS 270 DG	75
BMSY 230 DGH	76
BMSY 230 DG	77
BMS 230 DG	78

# BMSY 440 DGH

## Çift Tarafa Açılı Mafsallı Şerit Testere Makinası

### Standartlar





Şerit Testere Bıçağı 34  
Kumando Panosu  
Talaş Fırçası  
Hız Kontrol Cihazı  
Kapak Swich  
Hidro Mekanik Şerit Germe  
Lineer Kızaklı kol  
Hidrolik Mengene  
Vibrasyon Önleyici Silindir  
Yükseklik Ayar Sensörü  
Planet Redüktör  
SAP Boryağ Pompası  
Hidrolik Mengene Gezdirmesi Sistemi  
Hassas Basınç Ayarı  
Nc Kontrol Paneli  
Açığı Gidiş Sireni

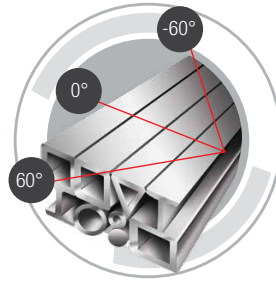
### Opsiyonel

Hidrolik Şerit Germe  
Yükseklik Ayar Sensörü  
3 Mt Motorlu Sehpa  
3 mt Malzeme Sehpası  
Lazer İşaretleyici  
ILC Mikrosprey Soğutucu



### Teknik Özellikler

				
Kesme Kapasitesi	0°	-	440x610	440
	30°	440	440x500	440
	45°	410	440x410	410
	60°	320	440x250	250
	-30°	440	440x500	440
	-45°	410	440x410	410
	-60°	320	440x285	285
Ana Motor	3 kW			
Hidrolik Motor	0,55 kW			
Soğutucu Motor	0,12 kW			
Kesme Hızları	20 - 100 m/min			
Şerit Testere Ölçüsü	5200x34x1,1 mm			
Malzeme Besleme Yüksekliği	860 mm			
Ebatlar	<b>Uzunluk</b> 2800 mm	<b>Genişlik</b> 1210 mm	<b>Yükseklik</b> 1870 mm	<b>Ağırlık</b> 1540 kg



Hidrolik Şerit Germe

Yükseklik Ayar Sensörü

3 Mt Motorlu Sehpa

3 mt Malzeme Sehpa

Lazer İşaretleyici

ILC Mikrosprey Soğutucu

# BMSY 360 DGH - BMSY 360 DGH ECO

## Çift Tarafa Açılı Mafsallı Şerit Testere Makinası

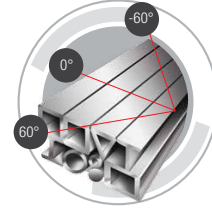
### Standartlar

Şerit Testere Bıçağı 34  
Hassas Basınç Ayarı  
Hız Kontrol Cihazı  
Talaş Fıçası  
Kapak Swich  
Hidro Mekanik Şerit Germe  
Lineer Kızaklı kol  
Hidrolik Mengene

Vibrasyon Önleyici Silindir  
Kontrol Paneli  
Planet Redüktör  
SAP Boryağ Pompası  
Yükseklik Ayar Swich  
Dijital Açı Göstergesi  
Hareketli Kumanda

### Opsiyonel

Hidrolik Şerit Germe  
Yükseklik Ayar Sensörü  
3 Mt Motorlu Sehpa  
3 mt Malzeme Sehpası  
Lazer İşaretleyici  
ILC Mikrosprey Soğutucu



OPSİYONEL

Hidrolik Şerit Germe



Yükseklik Ayar Sensörü



3 Mt Motorlu Sehpa



3 mt Malzeme Sehpası



Lazer İşaretleyici











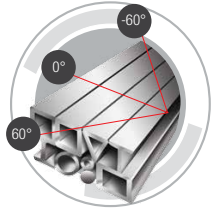
ILC Mikrosprey Soğutucu





### Teknik Özellikler

	BMSY 360 DGH				BMSY 360 DGH ECO			
								
Kesme Kapasitesi	0°	360	610 x 360	360	0°	360	510 x 360	360
	30°	360	610 x 360	360	30°	360	510 x 360	360
	45°	360	490 x 360	360	45°	360	390 x 360	360
	60°	340	300 x 360	300	60°	200	200 x 360	200
	-30°	360	610 x 360	360	-30°	360	510 x 360	360
	-45°	360	490 x 360	360	-45°	360	390 x 360	360
	-60°	360	360 x 360	360	-60°	260	260 x 360	260
Ana Motor	3 kW				3 kW			
Hidrolik Motor	0,55 kW				0,37 kW			
Soğutucu Motor	0,12 kW				0,12 kW			
Kesme Hızları	20 - 100 m/min				20 - 100 m/min			
Şerit Testere Ölçüsü	5000 x 34 x 1,1 mm				4800 x 34 x 1,1 mm			
Malzeme Besleme Yüksekliği	860 mm				860 mm			
Ebatlar	Uzunluk 2750 mm		Yükseklik 1870 mm		Uzunluk 2800 mm		Yükseklik 1870 mm	
	Genişlik 1210 mm		Ağırlık 1195		Genişlik 1210 mm		Ağırlık 1540 kg	



# BMSY 270 DGH - BMSY 270 DG

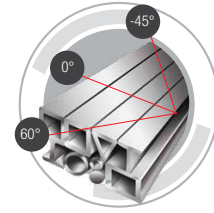

## Çift Tarafa Açılı Mafsallı Şerit Testere Makinası DGH - Hidrolik Mengene Standart

### Standartlar

Şerit Testere Bıçağı 27  
Yükseklik Ayar Swich  
Planet Redüktör  
Sap Boryağ Pompası  
Ayak Pedalı  
Kumando Panosu  
Dayama  
Hidromekanik Şerit Germe  
Talaş Fırçası  
Kapak Swich

### Opsiyonel

3 Mt Malzeme Sehpa  
Hız Kontrol Cihazı  
Mikrosprey



# BMS 270 DG

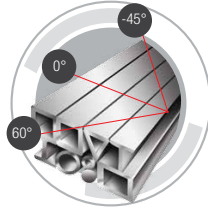
## Çift Tarafa Açılı Manuel Mafsallı Şerit Testere Makinası

### Standartlar

Hidromekanik Şerit Germe  
Mengene  
Siti Redüktör  
Şerit Testere Bıçağı 27  
Hız Kontrol Cihazı  
Talaş Fırçası  
Kapak Switch  
Dayama  
SAP Boryağ pompası  
Kontrol Panel

### Opsiyonel

3 Mt Malzeme Sehpası  
Mikro Sprey Soğutucu



### Teknik Özellikler

	BMSY 270 DGH				BMSY 270 DG				BMS 270 DG			
	△	○	□	□	△	○	□	□	△	○	□	□
Kesme Kapasitesi	0°	270	350x220	270	0°	270	350x220	270	0°	270	350x220	270
	-45°	210	270x210	180	-45°	210	270x210	180	-45°	210	270x210	180
	45°	240	270x200	170	45°	240	270x200	170	45°	240	270x200	170
	60°	150	150x100	100	60°	150	150x100	100	60°	150	150x100	100
Ana Motor	1,5 kW				1,5 kW				1,5 kW			
Hidrolik Motor	0,37 kW				0,37 kW				-			
Soğutucu Motor	0,12 kW				0,12 kW				0,12 kW			
Kesme Hızları	20 - 100 m/min				20 - 100 m/min				20 - 100 m/min			
Şerit Testere Ölçüsü	3160x27x0,9 mm				3160x27x0,9 mm				3160x27x0,9 mm			
Malzeme Besleme Yüksekliği	910 mm				910 mm				910 mm			
Ebatlar	Uzunluk 1730 mm Genişlik 770 mm		Yükseklik 1460 mm Ağırlık 465 kg		Uzunluk 1730 mm Genişlik 770 mm		Yükseklik 1460 mm Ağırlık 476 kg		Uzunluk 1730 mm Genişlik 770 mm		Yükseklik 1460 mm Ağırlık 465 kg	

3 Mt Malzeme Sehpası



Hız Kontrol Cihazı



Mikrosprey



OPSİYONEL

# BMSY 230 DGH - BMSY 230 DG

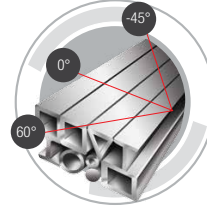
## Çift Tarafa Açılı Mafsallı Şerit Testere Makinası DGH - Hidrolik Mengene Standart

### Standartlar

Şerit Testere Bıçağı 27  
Hız Kontrol Cihazı  
Talaş Fırçası  
Hidromekanik Şerit Germe  
Kapak Swich  
Mengene  
Kumando Panosu  
SAP Boryağ Pompası  
Planet Redüktör  
Yükseklik Ayar Swich  
Dayama

### Opsiyonel

3 Mt Malzeme Sehpası  
Hız Kontrol Cihazı  
Mikrosprey



OPSIYONEL

3 Mt Malzeme Sehpası











Hız Kontrol Cihazı


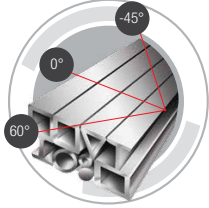


Mikrosprey



### Teknik Özellikler

	BMSY 230 DGH				BMSY 230 DG			
								
Kesme Kapasitesi	0°	230	320x130	230	0°	230	320 x 130	230
	45°	210	230x160	180	45°	210	230 x 160	180
	60°	120	120x100	100	60°	120	120 x 100	100
	-45°	180	230x160	150	-45°	180	230 x 100	150
Ana Motor	1,0-1,3 kW				1,0-1,3 kW			
Hidrolik Motor	0,37 kW				0,37 kW			
Soğutucu Motor	0,12 kW				0,12 kW			
Kesme Hızları	35-70 m/min				35-70 m/min			
Şerit Testere Ölçüsü	2730x27x0,9 mm				2730x27x0,9 mm			
Malzeme Besleme Yüksekliği	760 mm				760 mm			
Ebatlar	Uzunluk 1350 mm Genişlik 700 mm		Yükseklik 1300 mm Ağırlık 465 kg		Uzunluk 1350 mm Genişlik 700 mm		Yükseklik 1300 mm Ağırlık 430 kg	



# BMS 230 DG

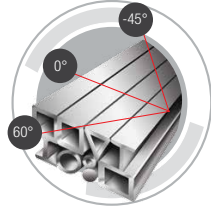
## Çift Tarafa Açılı Mafsallı Şerit Testere Makinası

### Standartlar

Şerit Testere Bıçağı 27  
Yükseklik Ayar Swich  
Hidromekanik Şerit Germe  
SAP Boryağ Pompası  
Talaş Fırçası  
Dayama  
Kapak Swich  
Kumanda Panosu  
Hareketli Mengene

### Opsiyonel

3 Mt Malzeme Sehpa  
Hız Kontrol Cihazı  
Mikrosprey



### Teknik Özellikler

	△	○	□	□
Kesme Kapasitesi	0°	230	320 x 130	230
	45°	210	230 x 160	180
	60°	120	120 x 100	100
	-45°	180	230 x 100	150
Ana Motor	1,0-1,3 kW			
Soğutucu Motor	0,12 kW			
Kesme Hızları	35-70 m/min			
Şerit Testere Ölçüsü	2730x27x0,9 mm			
Malzeme Besleme Yüksekliği	760 mm			
Ebatlar	<b>Uzunluk</b> 1350 mm <b>Genişlik</b> 700 mm	<b>Yükseklik</b> 1300 mm <b>Ağırlık</b> 415 kg		



3 Mt Malzeme Sehpa



Hız Kontrol Cihazı



Mikrosprey



# MAFSALLI OTOMATİK ŞERİT TESTERE MAKİNA MODELLERİ

**BMSO 440 - BMSO 320 L  
BMSO 320**



Model	Sayfa
BMSO 440	80
BMSO 320 L	81
BMSO 320	82

# BMSO 440 - BMSO 320 L

## Mafsallı Şerit Testere Makinası

### Standartlar

Dayama

Vibrasyon Silindir

Talaş Fırçası

Sap Boryağ Pompası

Mekanik Üst Baskı

Kapak Swich

Hidrolik Mengene

Hassas Kesim Ayarı

Hidromekanik Şerit Germe

Hız Kontrol Cihazı

Lineer Kızaklı Kol

Şerit Testere Bıçağı 34

1,2 Metre Sehpa

Kontrol Paneli

Yükseklik Ayar Swich

### Opsiyonel

Hidrolik Şerit Germe

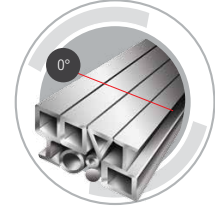
3 Mt Malzeme Sehpası

Talaş Konveyör

ILC Mikrosprey Soğutucu

Yükseklik Ayar Sensörü

Hassas Basınç



OPSIYONEL

Hassas Basınç



Hidrolik Şerit Germe



3 Mt Malzeme Sehpası



Talaş Konveyör



ILC Mikrosprey Soğutucu



Hidrolik Mengene











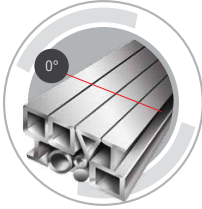
Yükseklik Ayar Sensörü





### Teknik Özellikler

	<b>BMSO 440</b>				<b>BMSO 320 L</b>			
								
Kesme Kapasitesi	0°	440	580 x 440	440	0°	330	500 x 320	320
Ana Motor	3 kW				2,2 kW			
Hidrolik Motor	0,55 kW				0,37 kW			
Soğutucu Motor	0,12 kW				0,12 kW			
Sürücü Motor	0,25 kW				0,25 kW			
Talaş Konveyör Motoru	0,25 kW				-			
Kesme Hızları	20 - 100 m/min				20 - 100 m/min			
Şerit Testere Ölçüsü	5200 x 34 x 1,1 mm				4160 x 34 x 1,1 mm			
Malzeme Besleme Yüksekliği	735 mm				640 mm			
Ebatlar	<b>Uzunluk</b> 2630 mm		<b>Yükseklik</b> 1710 mm		<b>Uzunluk</b> 2100 mm		<b>Yükseklik</b> 1300 mm	
	<b>Genişlik</b> 1110 mm		<b>Ağırlık</b> 1140 kg		<b>Genişlik</b> 850 mm		<b>Ağırlık</b> 860 kg	



# BMSO 320

## Mafsallı Şerit Testere Makinası





### Standartlar


Dayama  
Hidrolik Mengene  
Talaş Fırçası  
Kontrol Paneli  
Hız Kontrol Cihazı  
Şerit Testere Bıçağı 27  
1,2 Mt Malzeme Sehpası  
Mekanik Üst Baskı  
Yükseklik Ayar Swich  
Hidromekanik Şerit Germe  
SAP Boryağ Pompası  
Kapak Swich

### Opsiyonel

ILC Mikrosprey Soğutucu  
Hidrolik Şerit Germe  
Talaş Konveyör  
3 Mt Malzeme Sehpası

### Teknik Özellikler

				
Kesme Kapasitesi	0°	320	320 x 300	300
Ana Motor	2,2 kW			
Hidrolik Motor	0,37 kW			
Sürücü Motor	0,25 kW			
Soğutucu Motor	0,12 kW			
Kesme Hızları	20 - 100 m/min			
Şerit Testere Ölçüsü	3660 x 27 x 0,9			
Malzeme Besleme Yüksekliği	640 mm			
Ebatlar	Uzunluk 1900 mm Genişlik 850 mm		Yükseklik 1350 mm Ağırlık 770 kg	




ILC Mikrosprey Soğutucu



Hidrolik Şerit Germe



Talaş Konveyör

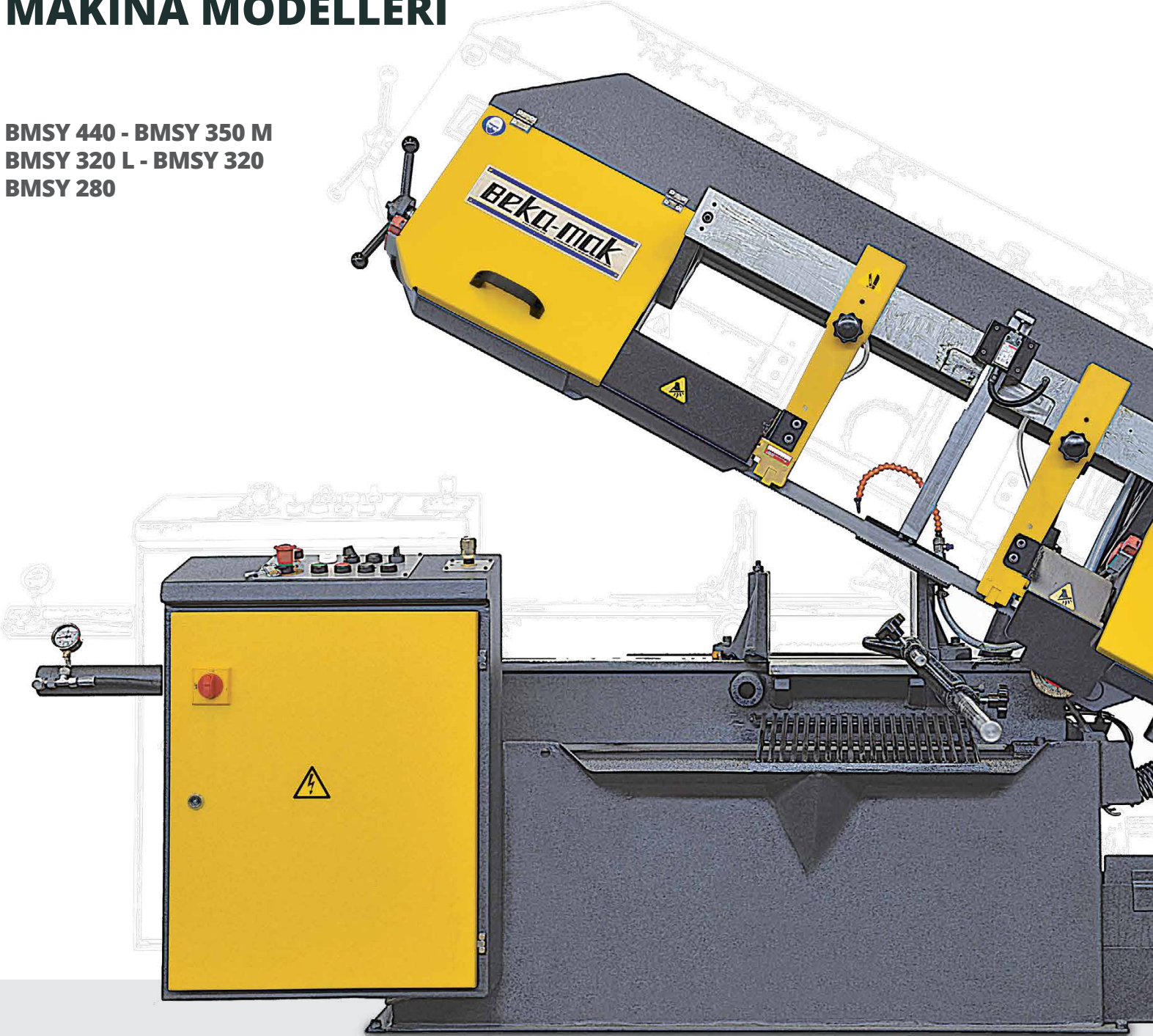


3 Mt Malzeme Sehpası



# MAFSALLI YARI OTOMATİK ŞERİT TESTERE MAKİNA MODELLERİ

**BMSY 440 - BMSY 350 M**  
**BMSY 320 L - BMSY 320**  
**BMSY 280**



Model	Sayfa
BMSY 440	84
BMSY 350 M	85
BMSY 320 L	86
BMSY 320	87
BMSY 280	88

# BMSY 440 - BMSY 350 M

## Mafsallı Yarı Otomatik Şerit Testere Makinası

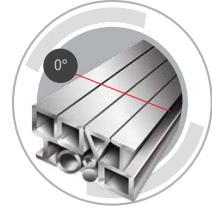
### Standartlar

Hız Kontrol Cihazı  
Şerit Testere Bıçağı 34  
Tekli Sehpa  
Dayama  
Kapak Swich  
Vibrasyon Silindiri  
Lineer Kızaklı kol  
Planet Redüktör  
Hidrolik Mengene  
Sap Boryağ Pompası  
Hidromekanik Şerit Germe

Kontrol Paneli  
Yükseklik Ayar Swich  
Talaş Fırçası

### Opsiyonel

Hidrolik Şerit Germe  
3 Mt Malzeme Sehpa  
3 Mt Motorlu Sehpa  
Hidrolik Üst Baskı  
Talaş Konveyör  
ILC Mikrosprey Soğutucu  
Döner Tabla  
ILC Miko Püskürtme Soğutucu  
Hassas Basınç



Hidrolik Şerit Germe

3 Mt Malzeme Sehpa

3 Mt Motorlu Sehpa

Hidrolik Üst Baskı

Talaş Konveyör

ILC Mikrosprey Soğutucu

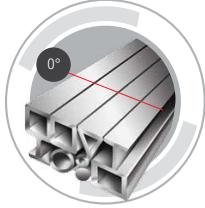
Döner Tabla

Hassas Basınç



### Teknik Özellikler

	BMSY 440				BMSY 350 M			
Kesme Kapasitesi	0°	440	610 x 440	440	0°	350	570 x 260	550
Ana Motor	3 kW				2,2 kW			
Hidrolik Motor	0,55 kW				0,37 kW			
Soğutucu Motor	0,12 kW				0,12 kW			
Sürücü Motor	0,12				0,25 kW			
Talaş Konveyör Motoru	0,25				-			
Kesme Hızları	20 - 100 m/min				20 - 100 m/min			
Şerit Testere Ölçüsü	5200 x 34 x 1,1 mm				4160 x 34 x 1,1 mm			
Malzeme Besleme Yüksekliği	735 mm				640 mm			
Ebatlar	Uzunluk 2630 mm Genişlik 1110 mm		Yükseklik 1710 mm Ağırlık 1310 kg		Uzunluk 2100 mm Genişlik 850 mm		Yükseklik 1300 mm Ağırlık 795 kg	



# BMSY 320 L - BMSY 320

## Mafsallı Yarı Otomatik Şerit Testere Makinası

### Standartlar

Talaş Fırçası

Kontrol Paneli

Hidromekanik Şerit Germe

Hız Kontrol Cihazı

Yükseklik Ayar Swich

Hidrolik Mengene

Dayama

Tekli Sehpa

Sap Boryağ Pompası

Kapak Swich

Tekli Sehpa

### Opsiyonel

ILC Mikrosprey Soğutucu

Hidrolik Şerit Germe

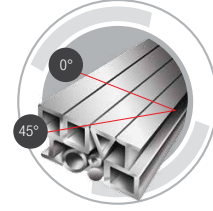
Hassas Basınç

Talaş Konveyör

3 Mt Malzeme Sehpası

Döner Tabla

Hidrolik Üst Baskı



OPSİYONEL

ILC Mikrosprey Soğutucu



Hidrolik Şerit Germe



Hassas Basınç



Talaş Konveyör



3 Mt Malzeme Sehpası











Döner Tabla


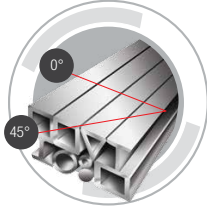


Hidrolik Üst Baskı



### Teknik Özellikler

	BMSY 320 L				BMSY 320			
								
Kesme Kapasitesi	0°	330	610 x 310	330	0°	320	440 x 220	320
	45°	320	460 x 180	320	45°	280	280 x 200	260
Ana Motor	2,2 kW				1,5 kW			
Hidrolik Motor	0,37 kW				0,37 kW			
Soğutucu Motor	0,12 kW				0,12 kW			
Kesme Hızları	20 - 100 m/min				20 - 100 m/min			
Şerit Testere Ölçüsü	4160 x 34 x 1,1 mm				3660 x 27 x 0,9 mm			
Malzeme Besleme Yüksekliği	640 mm				640 mm			
Ebatlar	Uzunluk 2100 mm		Yükseklik 1300 mm		Uzunluk 1900 mm		Yükseklik 1300 mm	
	Genişlik 850 mm		Ağırlık 773 kg		Genişlik 850 mm		Ağırlık 670 kg	



# BMSY 280

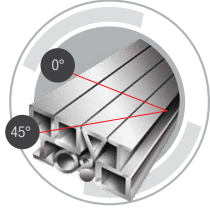
## Mafsallı Yarı Otomatik Şerit Testere Makinası

### Standartlar

Talaş Fırçası  
Hız Kontrol Cihazı  
Kapak Swich  
Kontrol Paneli  
Yükseklik Ayar Swich  
Hidromekanik Şerit Germe  
Şerit Testere Bıçağı 27  
Sap Boryağ Pompası  
Tekli Sehpa  
Dayama  
Hidrolik Mengene


### Opsiyonel

Hidrolik Üst Baskı  
ILC Mikrosprey Soğutucu  
Hassas Basınç  
Talaş Konveyör  
3 Mt Malzeme Sehpa  
Döner Tabla  
Hidrolik Şerit Germe



### Teknik Özellikler

	0°	45°	350 x 200	280
Kesme Kapasitesi	0°	45°	350 x 200	280
Ana Motor	1,5 kW			
Hidrolik Motor	0,37 kW			
Soğutucu Motor	0,12 kW			
Kesme Hızları	20 - 100 m/min			
Şerit Testere Ölçüsü	3400 x 27 x 0,9 mm			
Malzeme Besleme Yüksekliği	640 mm			
Ebatlar	Uzunluk 1800 mm Genişlik 850 mm		Yükseklik 1300 mm Ağırlık 620 kg	



Hidrolik Üst Baskı



ILC Mikrosprey Soğutucu



Hassas Basınç



Talaş Konveyör



3 Mt Malzeme Sehpa



Döner Tabla




Hidrolik Şerit Germe





# MAFSALLI MANUEL ŞERİT TESTERE MAKİNA MODELLERİ

**BMS 280 - BMS 320  
BMS 320 L**



Model	Sayfa
BMS 280	90
BMS 320	91
BMS 320 L	92

# BMS 280 - BMS 320

## Mafsallı Manuel Şerit Testere Makinası

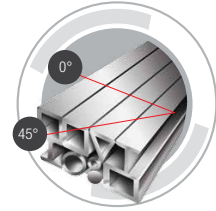
### Standartlar

Talaş Fırçası  
Şerit Testere Bıçağı 27  
Siti Redüktör  
Kumando Paneli  
Dayama

Kapak Swich  
Hız Kontrol Cihazı  
Hidromekanik Şerit Germe  
Tekli Sehpa  
SAP Boryağ Pompası

### Opsiyonel

ILC Mikrosprey Soğutucu  
3 Mt Malzeme Sehpası  
Talaş Konveyör  
Döner Tabla



ILC Mikrosprey Soğutucu



3 Mt Malzeme Sehpası











Talaş Konveyör

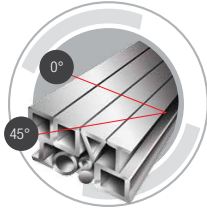


Döner Tabla



### Teknik Özellikler

	BMS 280				BMS 320			
								
Kesme Kapasitesi	0°	280	350 x 200	280	0°	320	440 x 220	320
	45°	240	240 x 180	210	45°	280	280 x 200	260
Ana Motor	1,5 kW				1,5 kW			
Soğutucu Motor	0,12 kW				0,12 kW			
Kesme Hızları	20 - 100 m/min				20 - 100 m/min			
Şerit Testere Ölçüsü	3400 x 27 x 0,9 mm				3660 x 27 x 0,9 mm			
Malzeme Besleme Yüksekliği	640 mm				640 mm			
Ebatlar	Uzunluk 1800 mm Genişlik 850 mm		Yükseklik 1300 mm Ağırlık 595 kg		Uzunluk 1900 mm Genişlik 850 mm		Yükseklik 1300 mm Ağırlık 625 kg	



# BMS 320 L

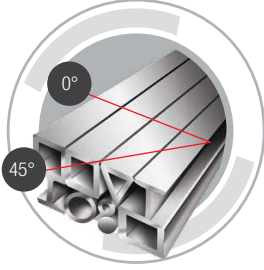
## Mafsallı Manuel Şerit Testere Makinası

### Standartlar





Talaş Fırçası  
Kapak Swich  
Kumando Paneli  
Hız Kontrol Cihazı  
Şerit Testere Bıçağı 34  
Tekli Sehpa  
Dayama  
Hidromekanik Şerit Germe  
Siti Redüktör  
SAP Boryağ Pompası

### Opsiyonel

ILC Mikrosprey Soğutucu  
Talaş Konveyör  
3 Mt Malzeme Sehpa  
Döner Tabla




**Teknik Özellikler**

				
Kesme Kapasitesi	0°	330	610 x 310	330
	45°	320	460 x 180	320
Ana Motor	2,2 kW			
Soğutucu Motor	0,12 kW			
Kesme Hızları	20 - 100 m/min			
Şerit Testere Ölçüsü	4160 x 34 x 1,1 mm			
Malzeme Besleme Yüksekliği	640 mm			
Ebatlar	<b>Uzunluk</b> 2100 mm <b>Genişlik</b> 850 mm		<b>Yükseklik</b> 1300 mm <b>Ağırlık</b> 730 kg	

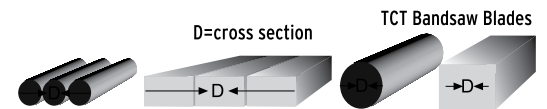
**ILC Mikrosprey Soğutucu****3 Mt Malzeme Sehpaı****Talaş Konveyör****Döner Tabla**

## TUBES




WALL THICKNESS s(mm)	Outside Diameter D(mm) Tothing Z (tpi)									
	20	40	60	80	100	120	150	200	300	500
2	14	10/4	10/4	10/4	10/4	8/12	8/12	8/12	8/12	5/8
3	14	10/4	10/4	8/12	8/12	8/12	8/12	6/10	6/10	5/8
4	10/4	10/4	8/12	8/12	8/12	6/10	6/10	5/8	5/8	4/6S
5	10/4	10/4	8/12	8/12	6/10	6/10	5/8	4/6S	4/6S	4/6S
6	10/4	8/12	8/12	6/10	6/10	5/8	5/8	4/6S	4/6S	4/6S
8	10/4	8/12	8/12	6/10	5/8	5/8	4/6	4/6	4/6	4/6
10		8/12	6/10	5/8	4/6	4/6	4/6	4/6	4/6	4/5
12		8/12	6/10	4/6	4/6	4/6	4/6	4/6	4/6	4/5
15		8/12	6/10	4/6	4/6	4/6	4/6	4/5	4/5	4/5
20			4/6	4/6	4/6	4/6	4/6	4/5	4/5	3/4
30				4/6	4/6	4/5	4/5	4/5	4/5	2/3
50							4/5	3/4	2/3	2/3
80								3/4	2/3	2/3
>100									2/3	1,5/2

## SOLID MATERIAL



Standart Tothing		Vario Tothing		Vario Tothing	
Cross Section	Tothing	Cross Section	Tothing	Cross Section	Tothing
bis 10 mm	14 tpi	bis 25 mm	10/14 tpi	50-120 mm	3/4 tpi
10-30 mm	10 tpi	15-40 mm	8/12 tpi	100-250 mm	2/3 tpi
30-50 mm	8 tpi	25-20 mm	6/10 tpi	150-400 mm	1.5/2 tpi
50-80 mm	6 tpi "	35-70 mm	5/8 tpi	350-600 mm	1.1/1.6 tpi
80-120 mm	4 tpi **	40-90 mm	5/6 tpi	>500 mm	0.75/1.25 tpi
120-200 mm	3 tpi **	50-120 mm	4/6 tpi***		
200-400 mm	2 tpi	80-180 mm	3/4 tpi***		
300-700 mm	1.25 tpi	130-135 mm	2/3 tpi		
>600 mm	0,75 tpi	150-450 mm	1.5/2 tpi		
		200-600 mm	1.1/1.6 tpi		
		>500 mm	0.75/1.25 tpi		

Hidrolik Üst Baskı 1110C



Hidrolik Üst Baskı NC Makinalar



Malzeme Sehpaı BMSY 650DG




Lazer İşaretleyici




Miko Püskürtme



Demet Kesim Çeneleri



Demet Kesim Çeneleri



3MT MOTORLU SEHPA BMSY 440DGH



Hidrolik Üst Baskı



Hidrolik Şerit Germe



3MT MOTORLU SEHPA BMSY 820C



Talaş Konveyör BMSY 1110 C



Talaş Konveyör BMSY 650 DG



3MT SEHPA BMSY 810C



Çift Mengene BMSY 1110 C



Talaş Konveyör BMSY 360 CGH



**BEKA-mak**<sup>®</sup>  
şerit testere makineleri




**BEKAMAK önceden haber vermeksizin ürün özelliklerinde değişiklik yapma hakkına sahiptir.**



Blank lined paper for notes or calculations.

A series of horizontal dashed lines for writing or drawing.





**BEKA-MAK**<sup>®</sup>  
şerit testere makineleri

BEKA - MAK MAKİNE SANAYİ VE TİCARET A.Ş.

Başköy İzmir Yolu Cad. No: 698 16370 Nilüfer / BURSA

Tel : + 90 (224) 449 03 61

Fax : + 90 (224) 449 03 60

E-mail : info@bekamak.com



MEMBER OF



Türkiye Makina  
İmalatçılar Birliği  
www.mib.org.tr



European Committee for  
Cooperation of the Machine Tool Industries  
www.cecimo.be

**TSEK**

BEKA - MAK BAYİ

