

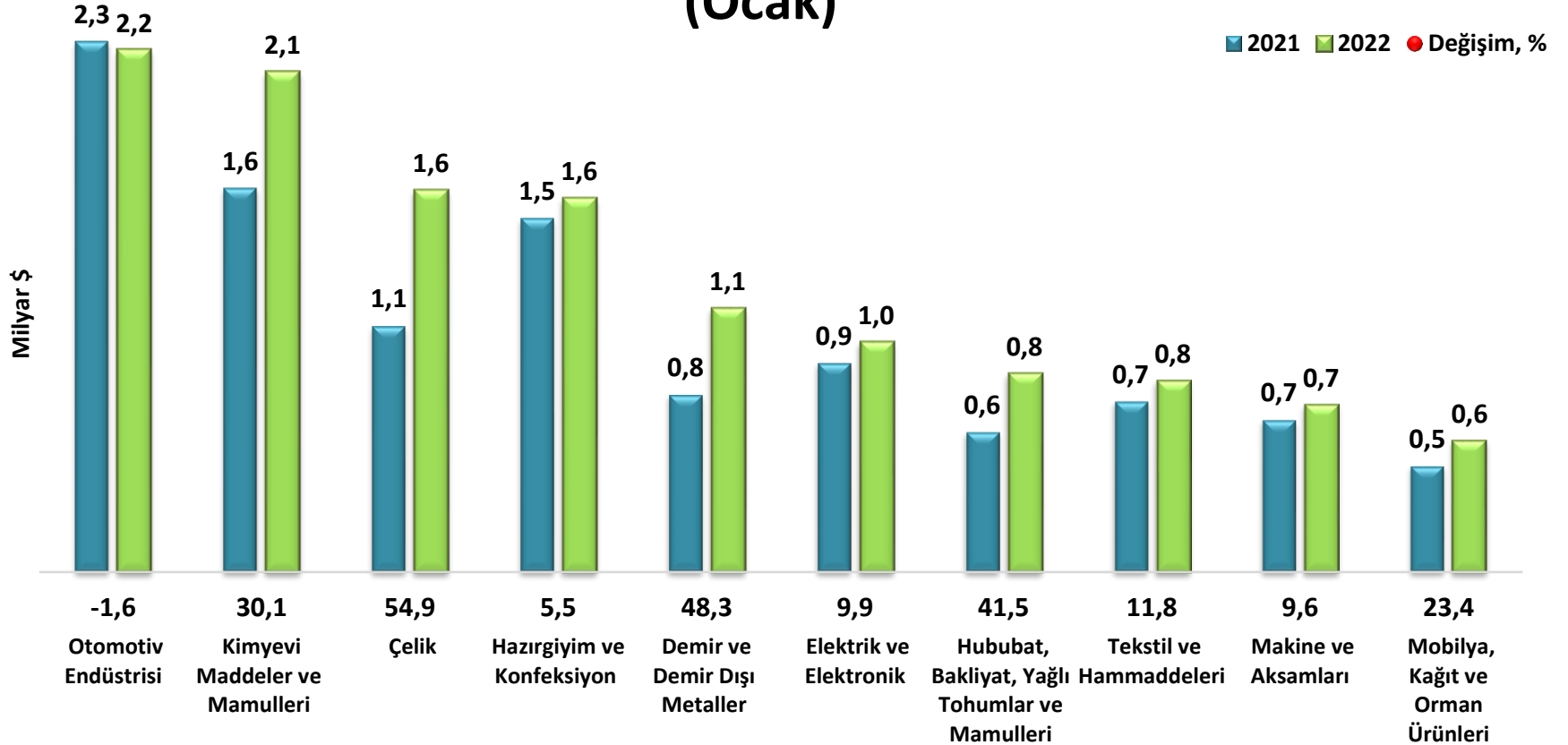


MAiB

MAKİNE İHRACATÇILARI BİRLİĞİ

Ocak 2022 İhracat Rakamları

TİM Sektörel Bazda İhracat Verileri (Ocak)



Ocak ayı toplam ihracatı, serbest bölgelerden ihracat dahil 2021 Ocak'a göre **%17** artışla, **17,6 milyar \$** olmuştur.

Serbest Bölge verileri hariç tutar: **16,2 milyar \$**

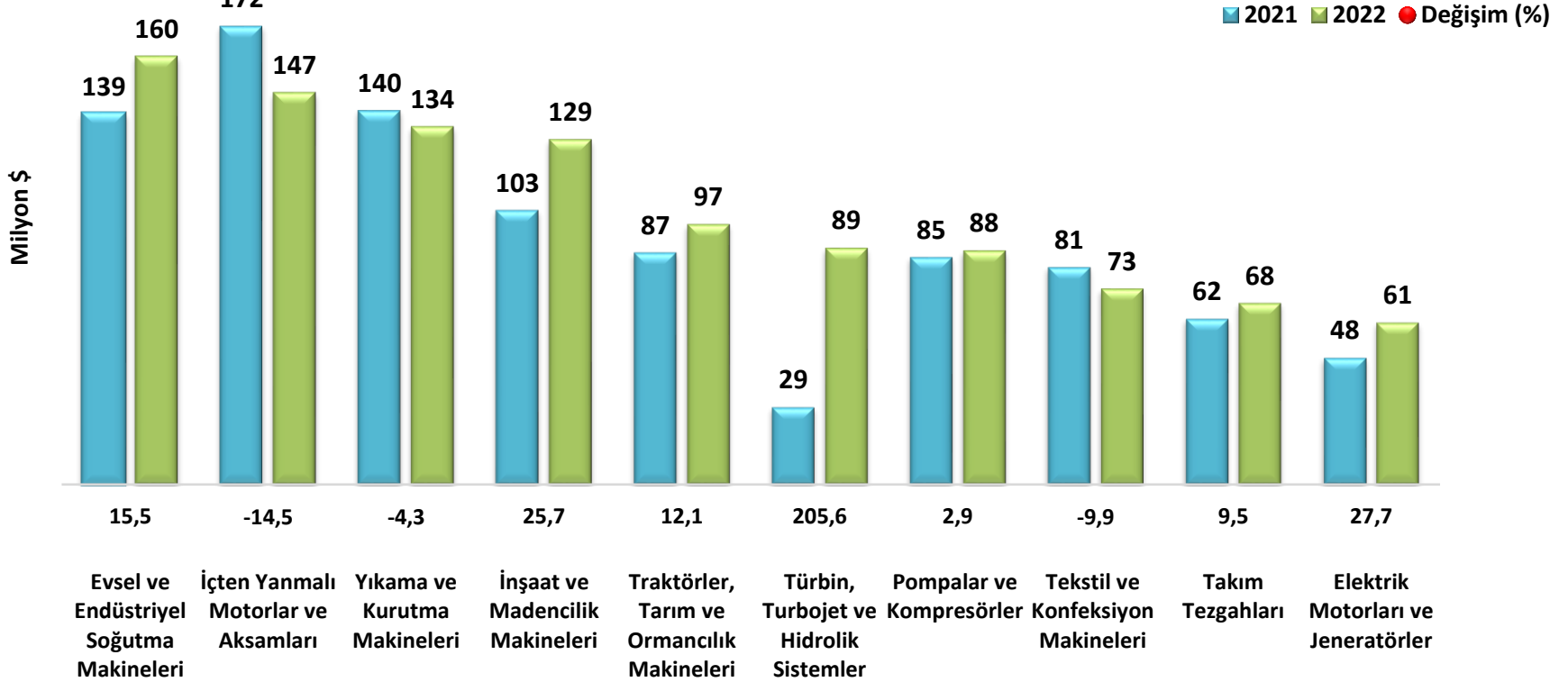
Makine Sektörü İhracat Kayıt Rakamları

Mal Grubu Adı	2021 (Ocak)			2022 (Ocak)			Değişim (%'22/'21)	
	Miktar (bin ton)	Değer (milyon \$)	\$/KG	Miktar (bin ton)	Değer (milyon \$)	\$/KG	Miktar	Değer
Evsel ve Endüstriyel Soğutma Makineleri	33,4	138,8	4,2	36,6	160,3	4,4	9,6	15,5
İçten Yanmalı Motorlar ve Aksamları	9,5	171,5	18,0	10,3	146,7	14,3	8,1	-14,5
Yıkama ve Kurutma Makineleri	45,0	140,1	3,1	40,8	134,1	3,3	-9,2	-4,3
İnşaat ve Madencilik Makineleri	29,3	102,7	3,5	35,0	129,2	3,7	19,2	25,7
Traktörler, Tarım ve Ormancılık Makineleri	18,1	86,9	4,8	21,9	97,4	4,4	21,4	12,1
Türbin, Turbojet ve Hidrolik Sistemler	2,2	29,0	13,2	2,1	88,7	42,5	-5,4	205,6
Pompalar ve Kompresörler	10,3	85,2	8,3	10,2	87,6	8,6	-0,6	2,9
Tekstil ve Konfeksiyon Makineleri	15,2	81,4	5,3	14,6	73,4	5,0	-4,5	-9,9
Takım Tezgahları	9,2	62,1	6,7	9,0	68,0	7,5	-2,3	9,5
Elektrik Motorları ve Jeneratörler	7,3	47,5	6,5	8,2	60,7	7,4	12,0	27,7
Klima ve Sistemleri	5,3	49,1	9,2	5,6	55,2	9,9	5,3	12,4
Vanalar ve Armatürler	5,0	46,4	9,3	5,3	50,4	9,6	5,6	8,7
Reaktörler ve Kazanlar	4,8	46,3	9,7	4,5	47,0	10,4	-5,1	1,6
Gıda Sanayi Makineleri	5,8	31,7	5,5	6,2	41,8	6,7	8,2	31,7
Yük Kaldırma, Taşıma ve İstifleme Makineleri	8,2	32,9	4,0	9,0	36,1	4,0	10,1	9,7
Hadde ve Döküm Makineleri, Kalıplar	5,3	34,8	6,6	4,5	33,8	7,5	-14,2	-2,8
Isıtıcılar ve Fırınlar	4,3	33,7	7,8	4,3	33,4	7,7	-0,5	-1,0
Kauçuk, Plastik, Lastik İşleme Makineleri	1,5	16,9	11,3	1,5	18,8	12,4	1,8	11,5
Ambalaj Makineleri	0,8	21,3	26,5	0,8	12,9	16,0	0,6	-39,4
Rulmanlar	1,0	12,9	12,5	1,3	12,4	9,2	30,4	-4,2
Büro Makineleri	0,2	12,2	53,4	0,3	10,0	33,7	29,2	-18,5
Kağıt Ve Matbaacılık Makineleri	1,1	8,2	7,4	0,7	8,6	11,7	-33,9	4,7
Deri İşleme ve İmalat Makineleri	0,1	0,4	4,3	0,1	0,3	4,4	-32,2	-30,5
Diğer Makineler	19,7	141,9	7,2	25,1	176,5	7,0	27,6	24,4
TOPLAM	242,6	1.434,0	5,9	258,1	1.583,2	6,1	6,4	10,4

Kaynak: Tüm İhracatçı Birlikleri Kayıtları

2022 yılı ihracatına göre sıralanmıştır.

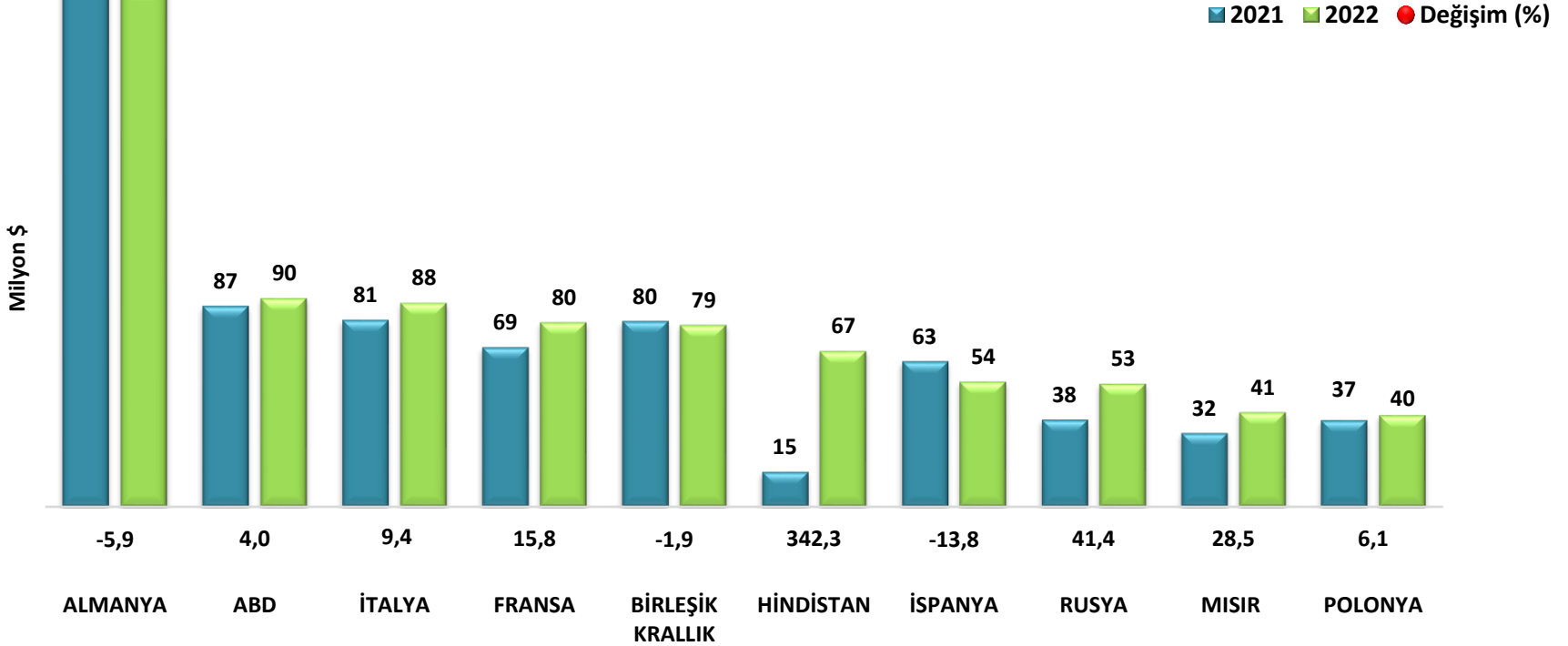
Makine İhracatında İlk 10 Ürün (Ocak)



Ocak ayında **1,6 milyar \$** makine ihracatı yapılmıştır. (Serbest Bölge Dahil: 1,7 milyar \$)

2021 yılına göre **%10,4** artış sağlanmıştır.

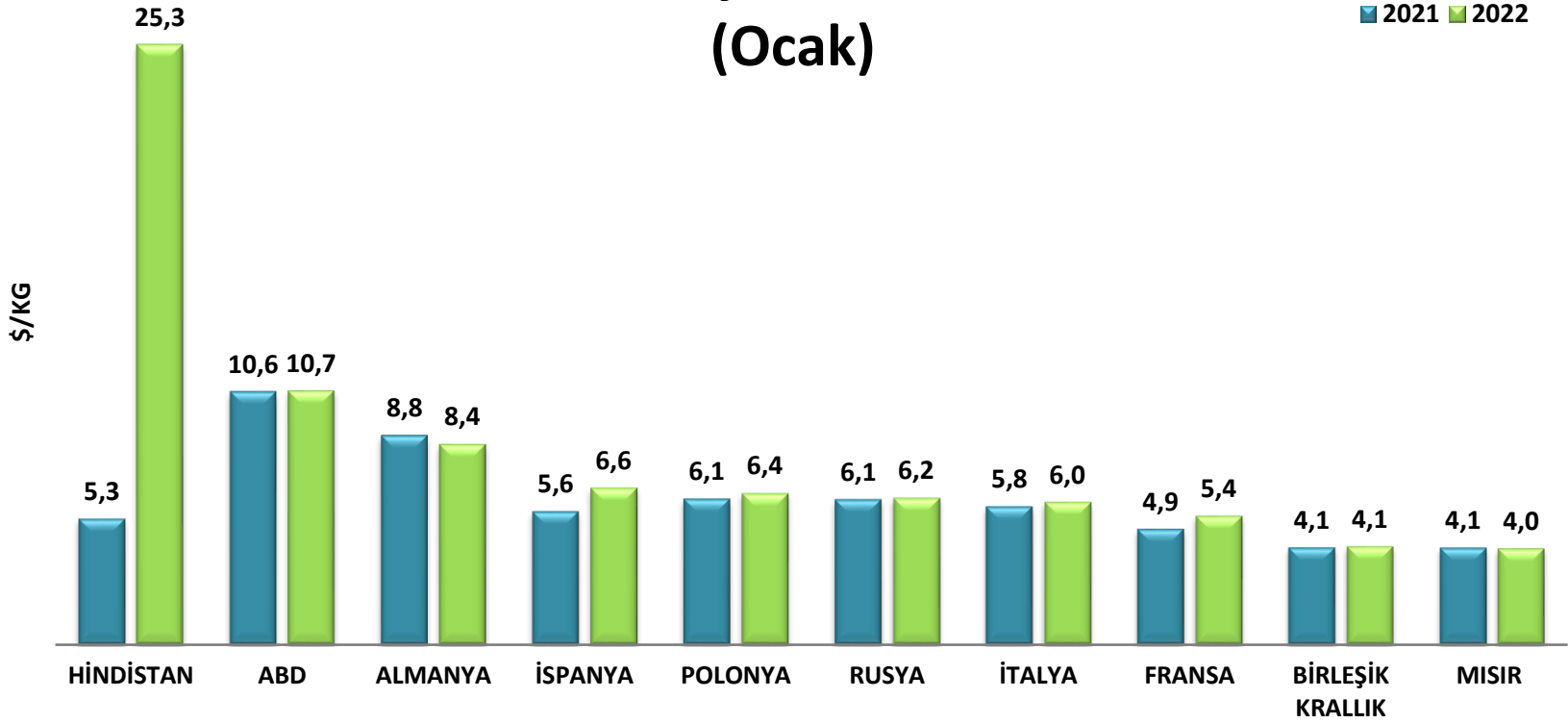
Makine İhracatında Başlıca Ülkeler (Ocak)



İlk 10 pazarımızda en yüksek artış türbin, turbojet ürün grubunda artışın etkisiyle Hindistan'da yaşanmıştır.

Ocak 2022'de birim fiyat **6,1** \$/kg'dır (Ocak 2021'de **5,9** \$/kg)

Makine İhracatında İlk 10 Ülkenin Birim Fiyat Sıralaması (Ocak)



İlk 10 pazarımızda sadece Almanya ve Mısır'da birim fiyat düşüşü olmuştur. Hindistan'daki artış türbin, turbojet ürün grubu artışından kaynaklanmaktadır.

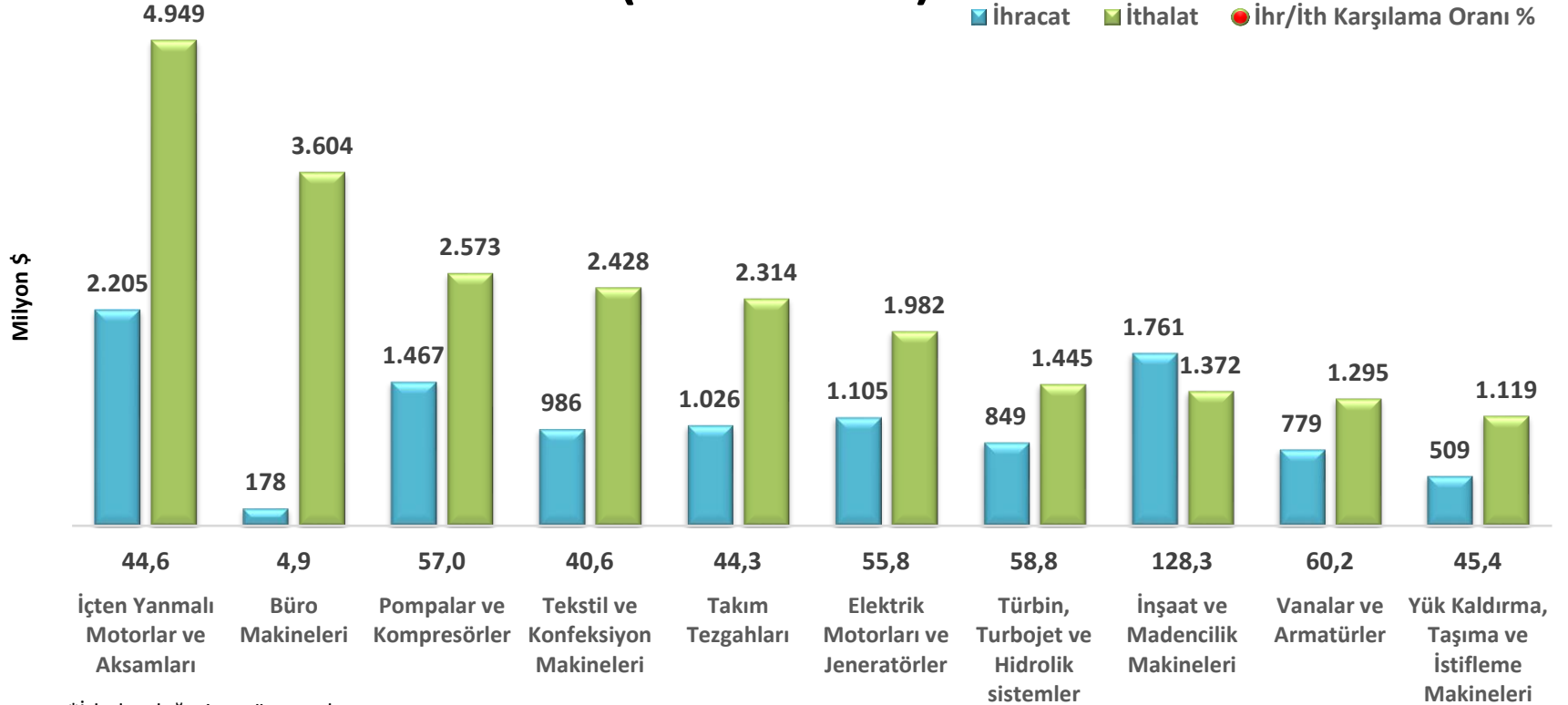
Makine Sektörünün Tamamına Ait Türkiye Geneli Fiili İthalat-İhracat Rakamları (Milyon \$)

Mal Grubu Adı	2019 (Ocak-Aralık)		2020 (Ocak-Aralık)		2021 (Ocak-Aralık)		Değişim , % (21/19)		Değişim , % (21/20)		Dış Ticaret Açığı (Ocak-Aralık)			İhr-İth Karşılama Oranı (%) (Ocak-Aralık)		
	İhracat	İthalat	İhracat	İthalat	İhracat	İthalat	İhracat	İthalat	İhracat	İthalat	2019	2020	2021	2019	2020	2021
Evsel ve Endüstriyel Soğutma Makineleri	1.966	280	1.912	295	2.519	358	28,2	27,9	31,8	21,3	-1.686	-1.616	-2.161	701,9	647,1	703,1
İçten Yanmalı Motorlar ve Aksamları	2.315	4.309	2.064	4.180	2.205	4.949	-4,8	14,8	6,9	18,4	1.994	2.116	2.744	53,7	49,4	44,6
Yıkama ve Kurutma Makineleri	1.681	126	1.644	152	1.973	147	17,3	16,2	20,0	-3,1	-1.555	-1.492	-1.826	1.329,5	1.084,2	1.343,2
İnşaat ve Madencilik Makineleri	1.473	675	1.385	812	1.761	1.372	19,6	103,3	27,1	69,1	-798	-574	-389	218,2	170,7	128,3
Pompalar ve Kompresörler	1.123	1.871	1.119	2.150	1.467	2.573	30,7	37,5	31,1	19,7	748	1.031	1.105	60,0	52,1	57,0
Traktörler, Tarım ve Ormancılık Makineleri	1.063	285	1.084	491	1.439	844	35,4	196,0	32,8	71,8	-778	-593	-595	372,9	220,7	170,5
Elektrik Motorları Ve Jeneratörler	852	1.568	833	1.966	1.105	1.982	29,8	26,5	32,8	0,8	716	1.133	877	54,3	42,3	55,8
Takım Tezgahları	887	1.292	791	1.672	1.026	2.314	15,7	79,1	29,8	38,4	405	882	1.288	68,6	47,3	44,3
Tekstil ve Konfeksiyon Makineleri	817	1.187	774	1.777	986	2.428	20,8	104,5	27,4	36,6	371	1.003	1.441	68,8	43,6	40,6
Türbin, Turbojet, Hidrolik Sistemler	1.140	1.584	690	1.198	849	1.445	-25,5	-8,8	23,1	20,6	444	508	596	72,0	57,6	58,8
Vanalar ve Armatürler	644	1.070	603	1.084	779	1.295	21,0	21,0	29,3	19,4	425	481	515	60,2	55,6	60,2
Reaktörler ve Kazanlar	557	280	581	461	738	378	32,6	34,9	27,1	-18,1	-277	-120	-361	199,0	126,1	195,5
Klima ve Sistemleri	500	428	528	494	677	604	35,4	41,0	28,3	22,1	-72	-33	-73	116,8	106,7	112,1
Gıda Sanayi Makineleri	564	267	578	328	646	360	14,5	34,7	11,9	9,5	-297	-249	-287	211,3	175,8	179,7
Yük Kaldırma, Taşıma ve İstifleme Makineleri	491	671	443	881	509	1.119	3,6	66,9	14,9	27,1	180	438	611	73,1	50,2	45,4
Isıtıcılar ve Fırınlar	428	643	407	787	495	926	15,7	44,1	21,6	17,6	214	380	431	66,6	51,8	53,5
Hadde ve Döküm Makineleri, Kalıplar	377	496	366	475	408	462	8,1	-6,7	11,4	-2,6	118	108	54	76,1	77,1	88,2
Ambalaj Makineleri	208	277	205	273	249	379	19,7	36,9	21,3	38,7	69	68	130	75,2	75,2	65,7
Kauçuk, Plastik, Lastik İşleme Makineleri	207	441	195	603	232	684	12,4	55,1	19,1	13,5	234	407	452	46,9	32,4	34,0
Büro Makineleri	199	2.354	165	3.147	178	3.604	-10,8	53,1	7,8	14,5	2.155	2.982	3.426	8,5	5,2	4,9
Rulmanlar	116	412	111	412	151	504	30,3	22,2	35,8	22,2	296	301	353	28,2	27,0	30,0
Kağıt ve Matbaacılık Makineleri	131	649	107	578	144	785	9,8	21,0	34,8	35,8	517	471	640	20,2	18,5	18
Deri İşleme ve İmalat Makineleri	12	14	6	15	7	17	-36,8	18,2	24,5	7,4	2	10	9	82,2	38,0	44,0
Diğer Makineler	1.804	3.590	1.886	4.189	2.416	4.906	33,9	36,6	28,1	17,1	1.786	2.303	2.490	50,3	45,0	49,2
TOPLAM	19.555	24.769	18.476	28.421	22.963	34.434	17,4	39,0	24,3	21,2	5.214	9.945	11.471	79,0	65,0	66,7

Kaynak: TÜİK verileri

2021 yılı ihracatına göre sıralanmıştır.

Makine Sektörü Fiili İthalat-İhracat (Ocak-Aralık)

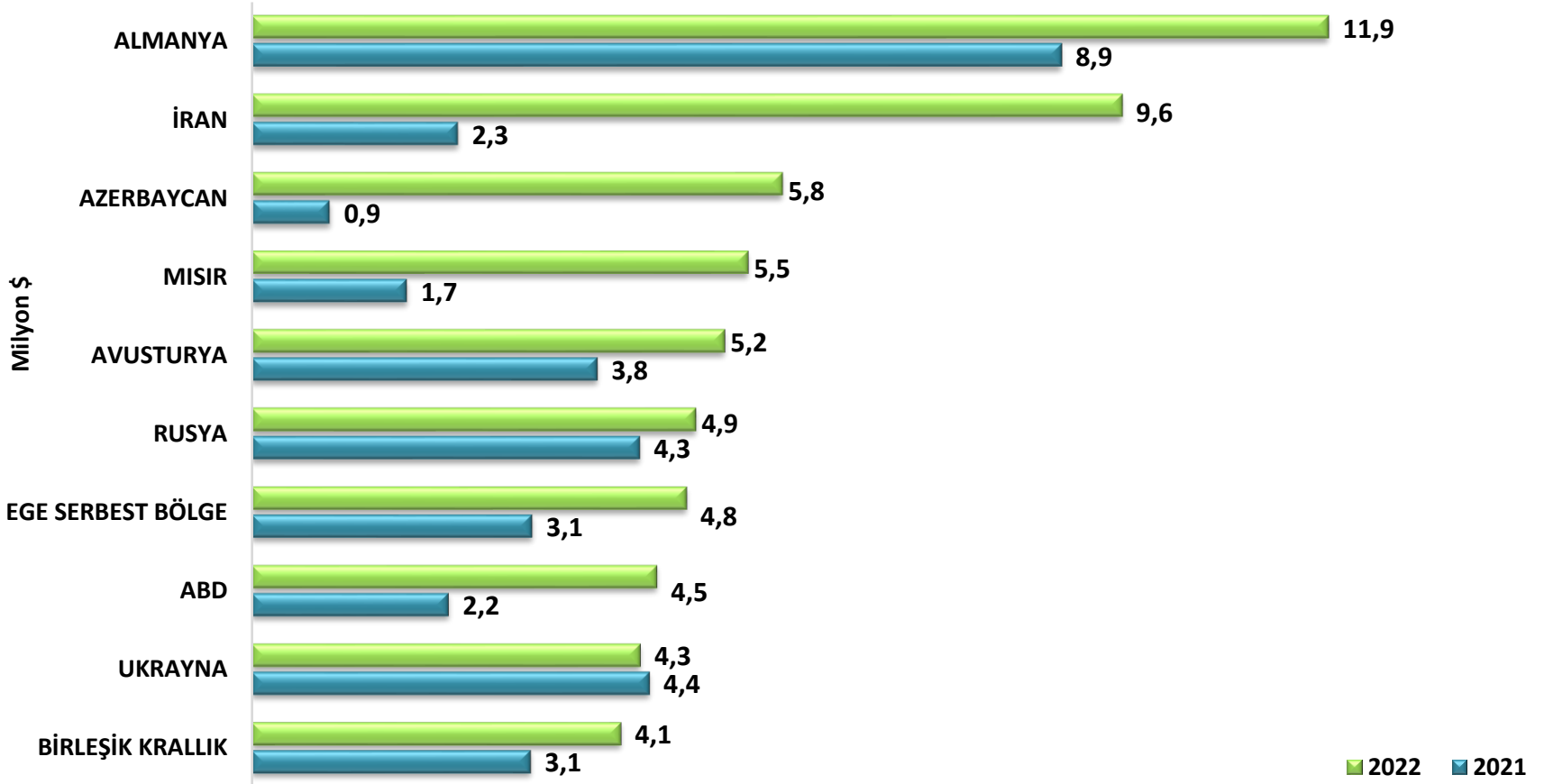


*İthalat değerine göre sıralanmıştır.

Makine sektöründe 2021 yılında ihracatın ithalatı karşılama oranı **%66,7**'dir. (2020'de %65, 2019'da %79)

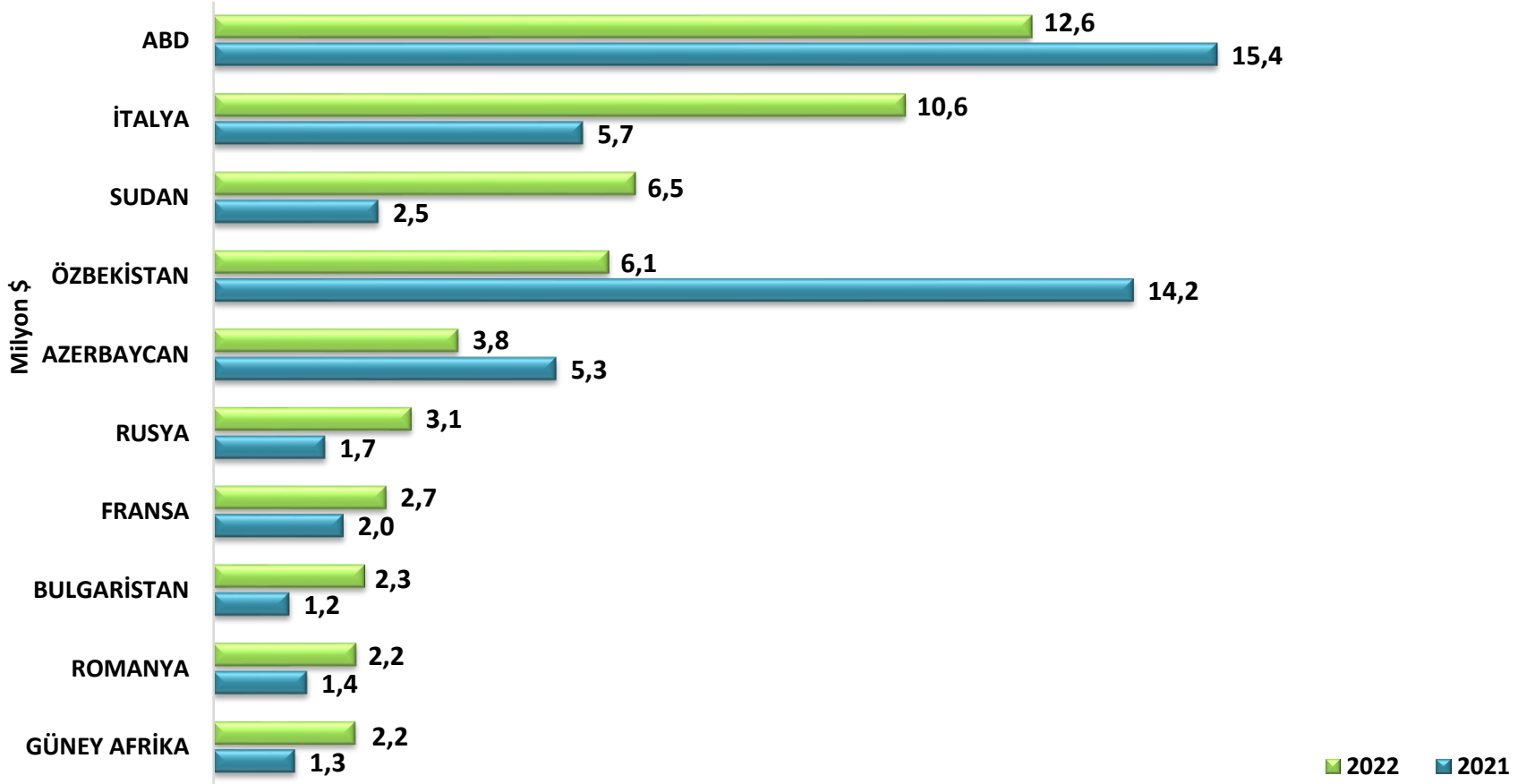
Açık 2021 yılında **11,5 milyar \$** olmuştur. (Açıktaki artış 2020'ye göre %15; 2021'e göre %120)

İnşaat ve Madencilik Makineleri İhracatında Başlıca Ülkeler (Ocak)



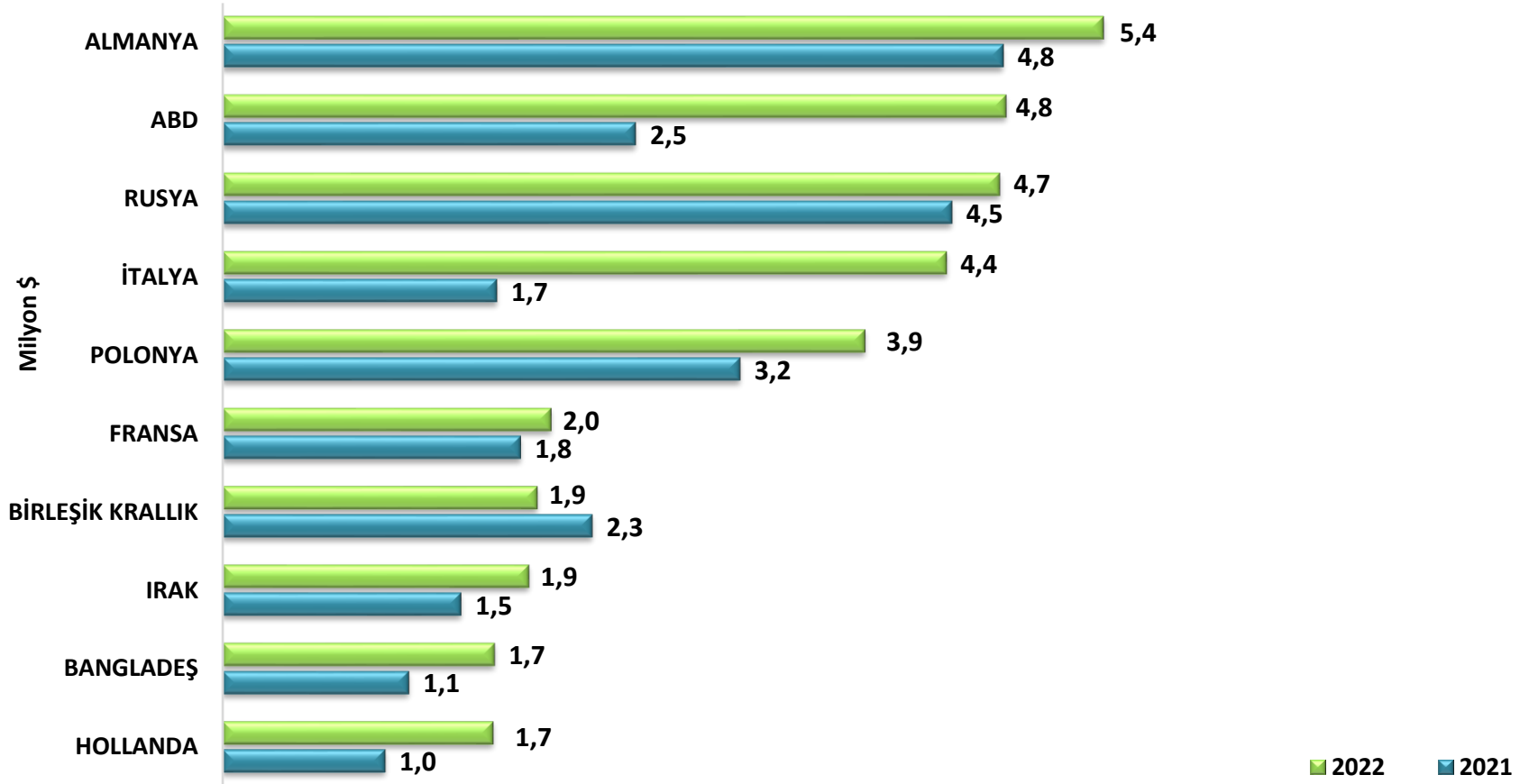
Kaynak: Tüm İhracatçı Birlikleri Kayıtları (Serbest Bölgelerden ihracat hariç)

Traktörler, Tarım ve Ormancılık Makineleri İhracatında Başlıca Ülkeler (Ocak)




Kaynak: Tüm İhracatçı Birlikleri Kayıtları (Serbest Bölgelerden ihracat hariç)

Takım Tezgahları İhracatında Başlıca Ülkeler (Ocak)



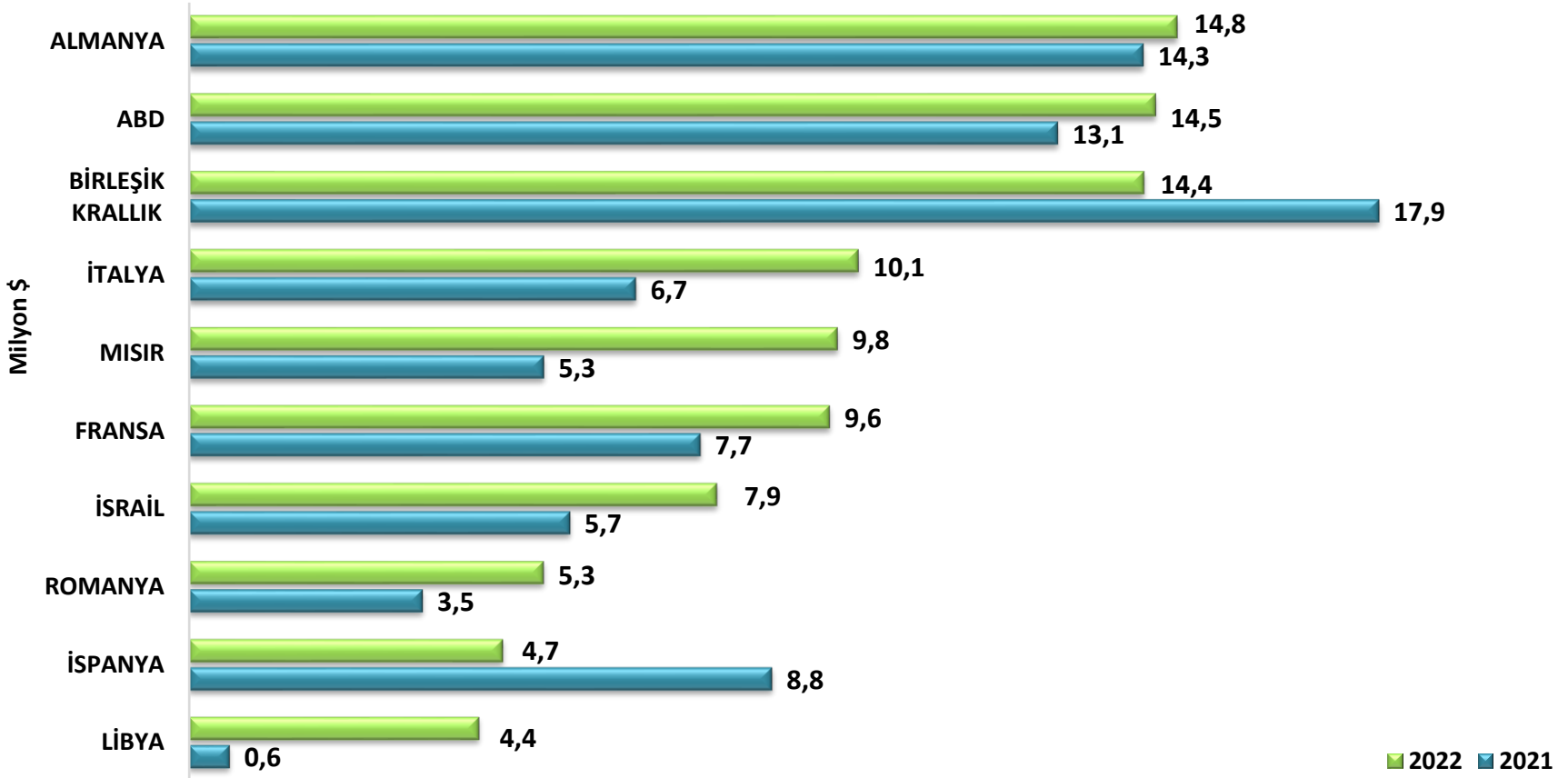
Kaynak: Tüm İhracatçı Birlikleri Kayıtları (Serbest Bölgelerden ihracat hariç)

Pompalar ve Kompresörler İhracatında Başlıca Ülkeler (Ocak)



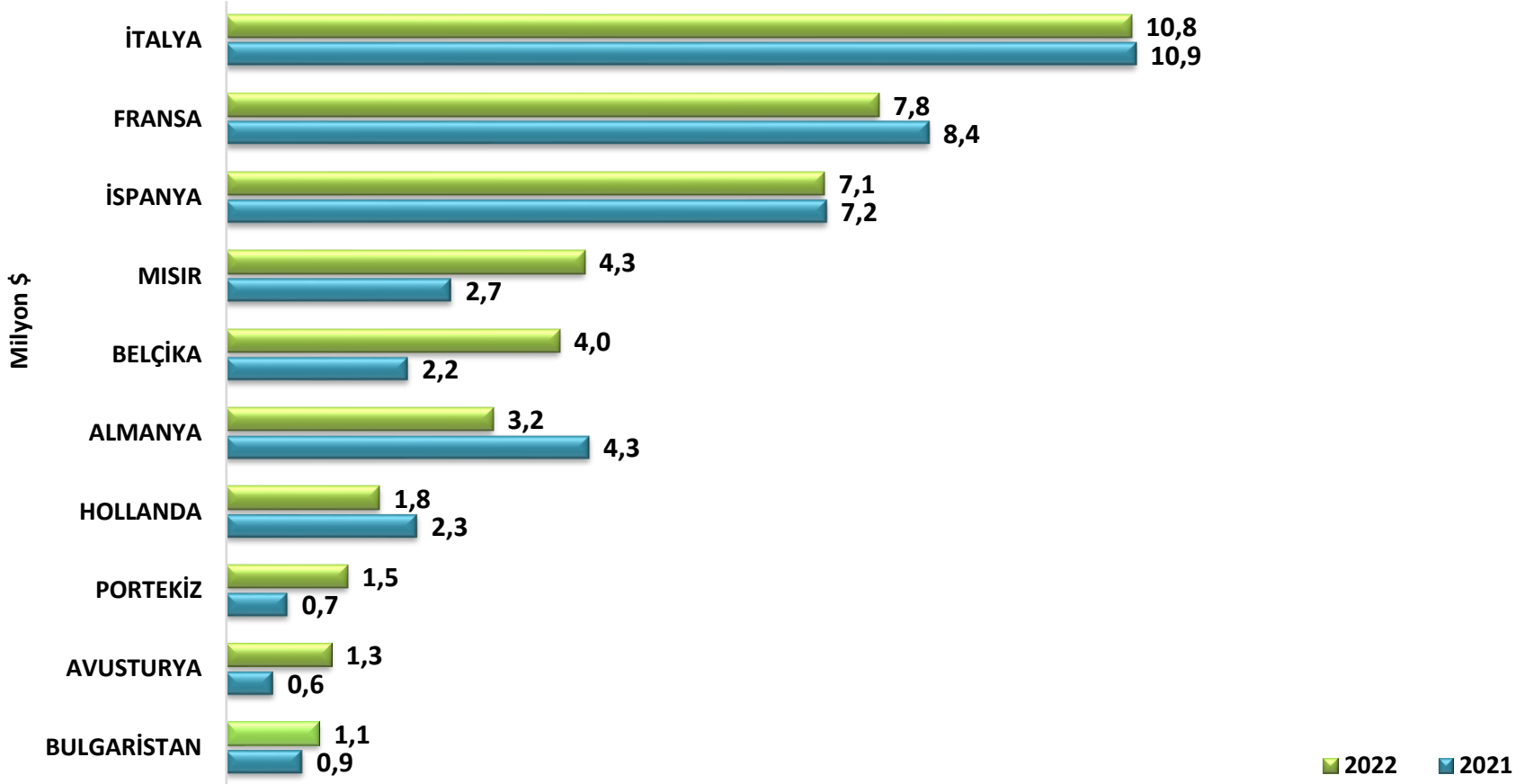
Kaynak: Tüm İhracatçı Birlikleri Kayıtları (Serbest Bölgelerden ihracat hariç)

Evsel ve Endüstriyel Soğutma Makineleri İhracatında Başlıca Ülkeler (Ocak)



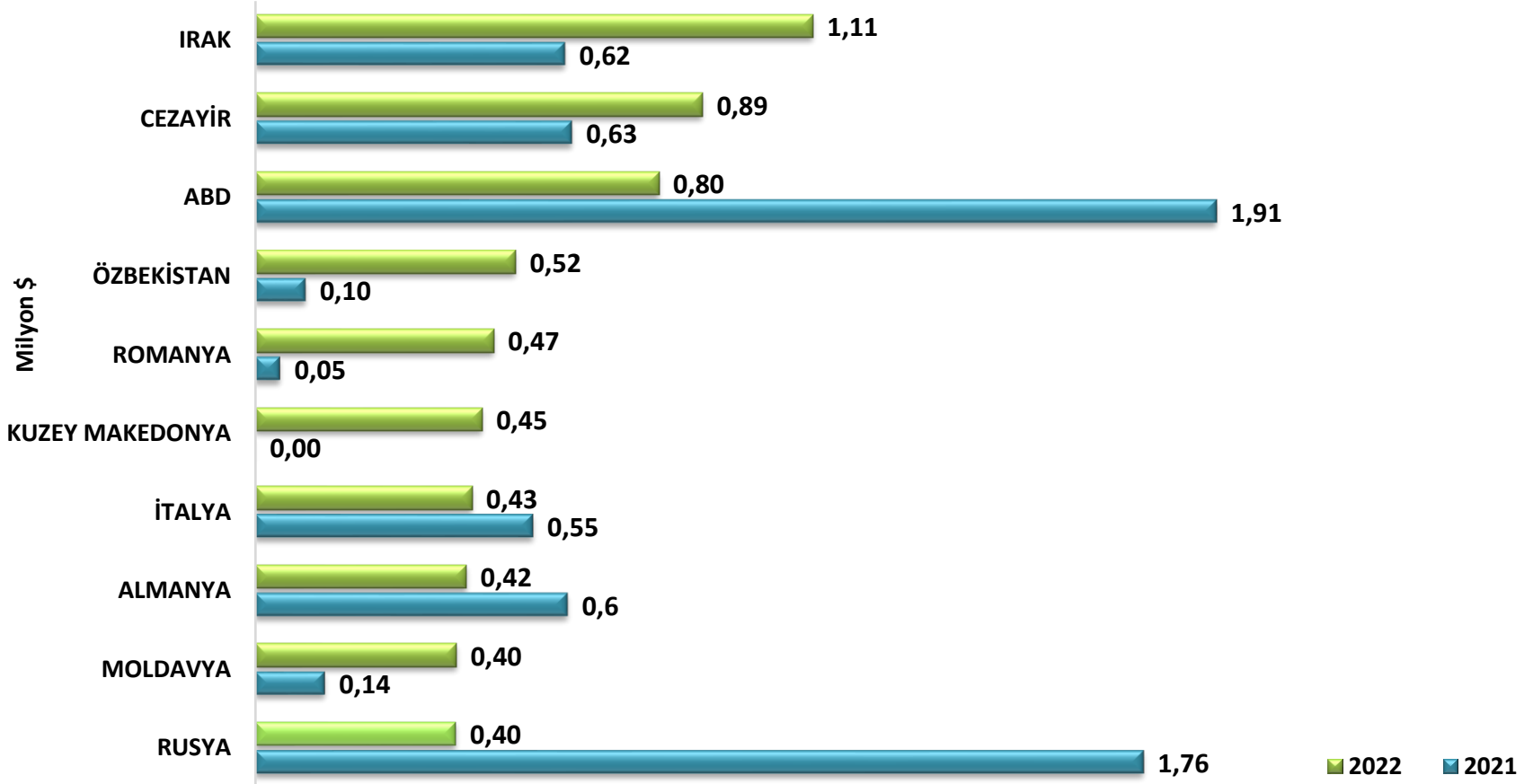
Kaynak: Tüm İhracatçı Birlikleri Kayıtları (Serbest Bölgelerden ihracat hariç)

Klima ve Sistemleri İhracatında Başlıca Ülkeler (Ocak)



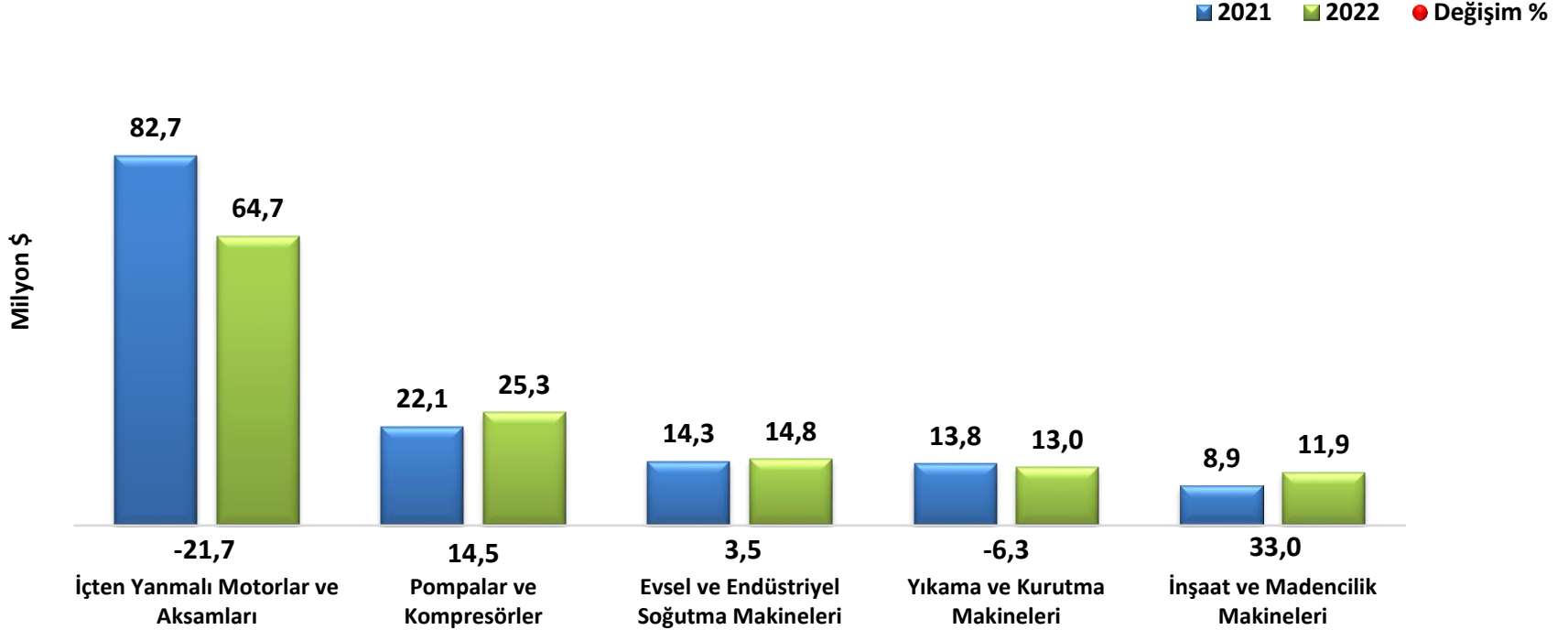
Kaynak: Tüm İhracatçı Birlikleri Kayıtları (Serbest Bölgelerden ihracat hariç)

Ambalaj Makineleri İhracatında Başlıca Ülkeler (Ocak)



Kaynak: Tüm İhracatçı Birlikleri Kayıtları (Serbest Bölgelerden ihracat hariç)

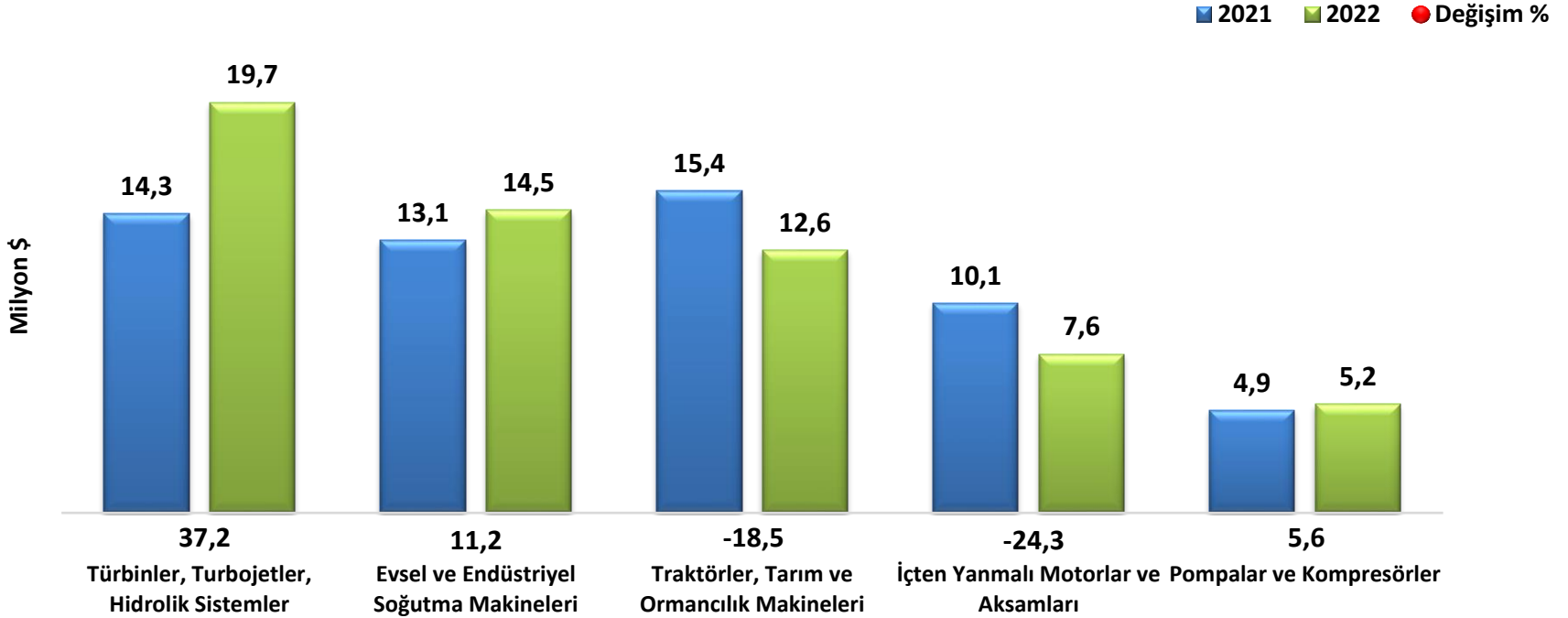
Almanya'ya Makine İhracatımız (Ocak)



Ocak ayında Almanya'ya makine ihracatımız **223,2 milyon \$** olmuştur (2021 Ocak'ına göre %5,9 azalış). 2022 Ocak ayında Almanya'ya olan genel ihracatın içinde makinenin payı **%15** olmuştur (2021'de %18,1).

TÜİK verilerine göre 2021'de Almanya'ya serbest bölgeler dahil makine ihracatımız **3,1 milyar \$**, Almanya'dan makine ithalatımız **6 milyar \$** olmuştur. Karşılaşma oranı **%52,8**'dir.

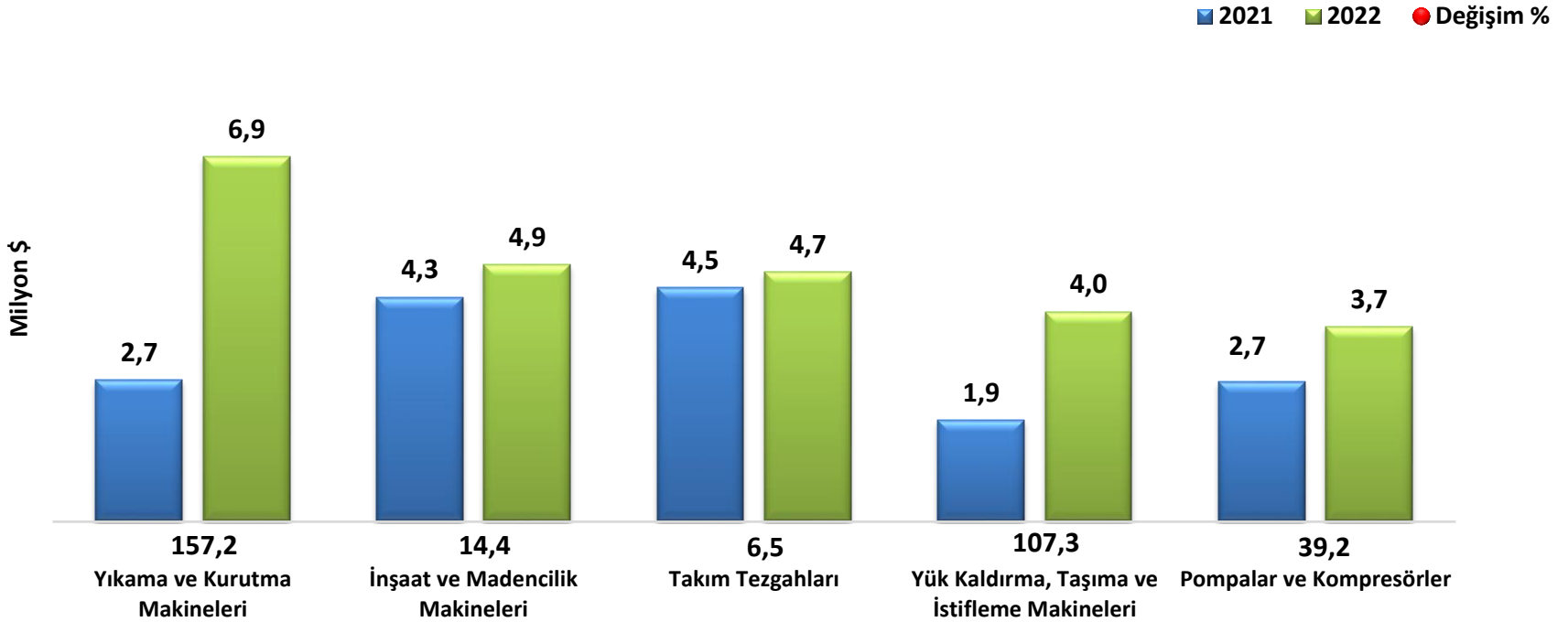
ABD'ye Makine İhracatımız (Ocak)



Ocak ayında ABD'ye makine ihracatımız **90,1 milyon \$** olmuştur (2021 Ocak'ına göre %4 artış).
2022 Ocak ayında ABD'ye genel ihracatın içinde makinenin payı **%8,3** olmuştur (2021'de %10,7).

TÜİK verilerine göre 2021'de ABD'ye serbest bölgeler dahil makine ihracatımız **1,5 milyar \$**, ABD'den makine ithalatımız **1,6 milyar \$** olmuştur. Karşılaşma oranı **%95,4**'dür.

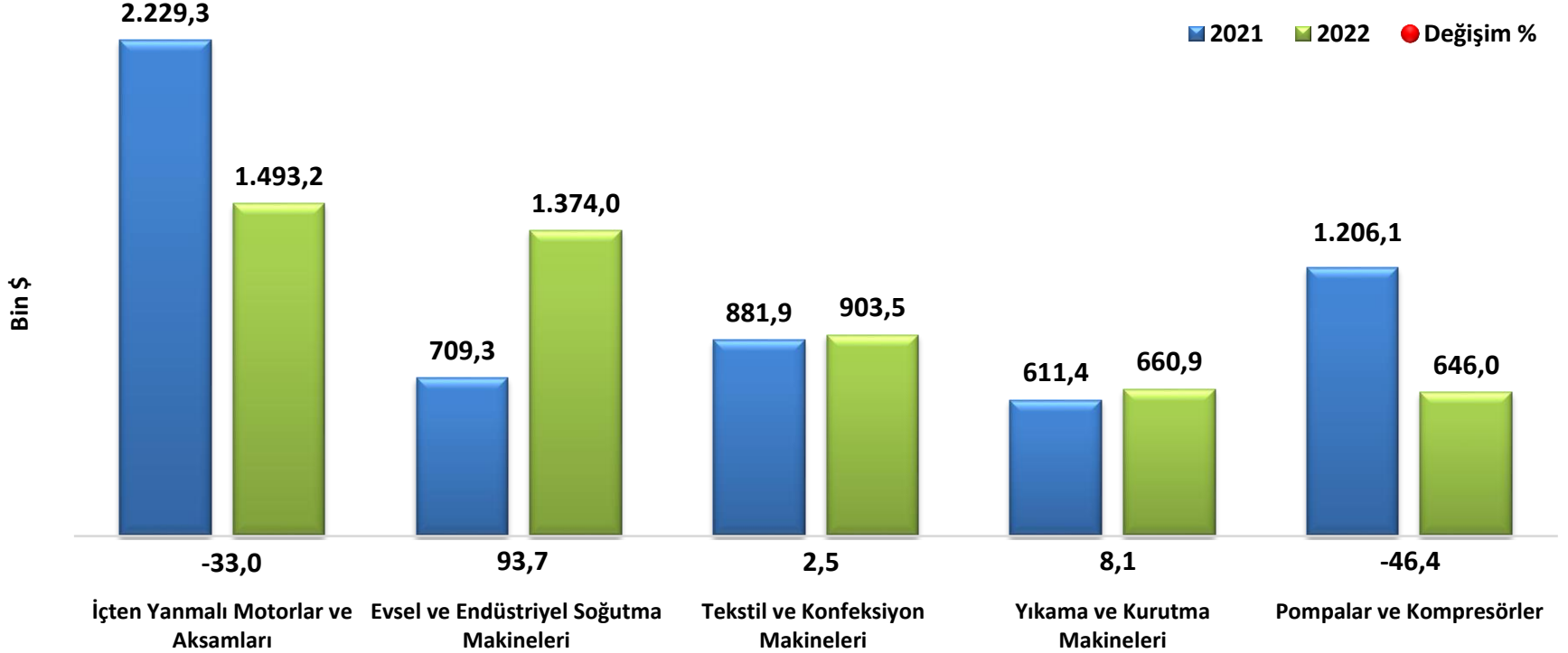
Rusya'ya Makine İhracatımız (Ocak)



Ocak ayında Rusya'ya makine ihracatımız **53,2 milyon \$** olmuştur (2021 Ocak'ına göre %41,4 artış). 2022 Ocak ayında Rusya'ya genel ihracatın içinde makinenin payı **%13,9** olmuştur (2021'de %11,5).

TÜİK verilerine göre 2021'de Rusya'ya serbest bölgeler dahil makine ihracatımız **904,1 milyon \$**, Rusya'dan makine ithalatımız **219,8 milyar \$** olmuştur. Karşılama oranı **%411,4**'dür.

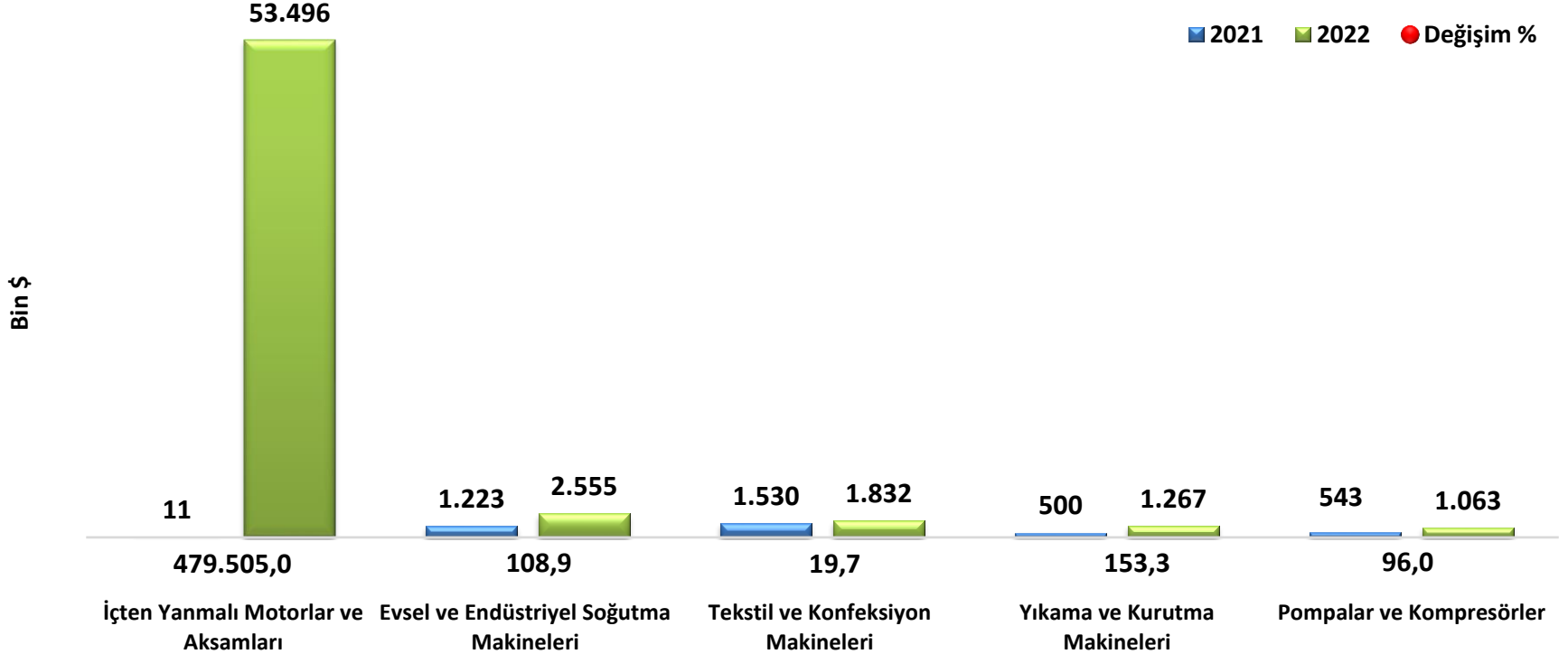
Çin'e Makine İhracatımız (Ocak)



Ocak ayında Çin'e makine ihracatımız **8,1 milyon \$** olmuştur (2021 Ocak'ına göre %44,6 azalış).
2022 Ocak ayında Çin'e genel ihracatın içinde makinenin payı **%3,1** olmuştur (2021'de %6,7).

TÜİK verilerine göre 2021'de Çin'e serbest bölgeler dahil makine ihracatımız **216,9 milyon \$**, Çin'den makine ithalatımız **8,8 milyar \$** olmuştur. Karşılama oranı **%2,5**'dir.

Hindistan'a Makine İhracatımız (Ocak)



Ocak ayında Hindistan'a makine ihracatımız **150,3 milyon \$** olmuştur (2021 Ocak'ına göre %112 artış).
2022 Ocak ayında Hindistan'a genel ihracatın içinde makinenin payı **%44,8** olmuştur (2021'de %21,5).

TÜİK verilerine göre 2021'de Hindistan'a serbest bölgeler dahil makine ihracatımız **259,5 milyon \$**,
Hindistan'dan makine ithalatımız **726,6 milyon \$** olmuştur. Karşılama oranı **%35,7**'dir.



MAiB

MAKİNE İHRACATÇILARI BİRLİĞİ

Teşekkürler